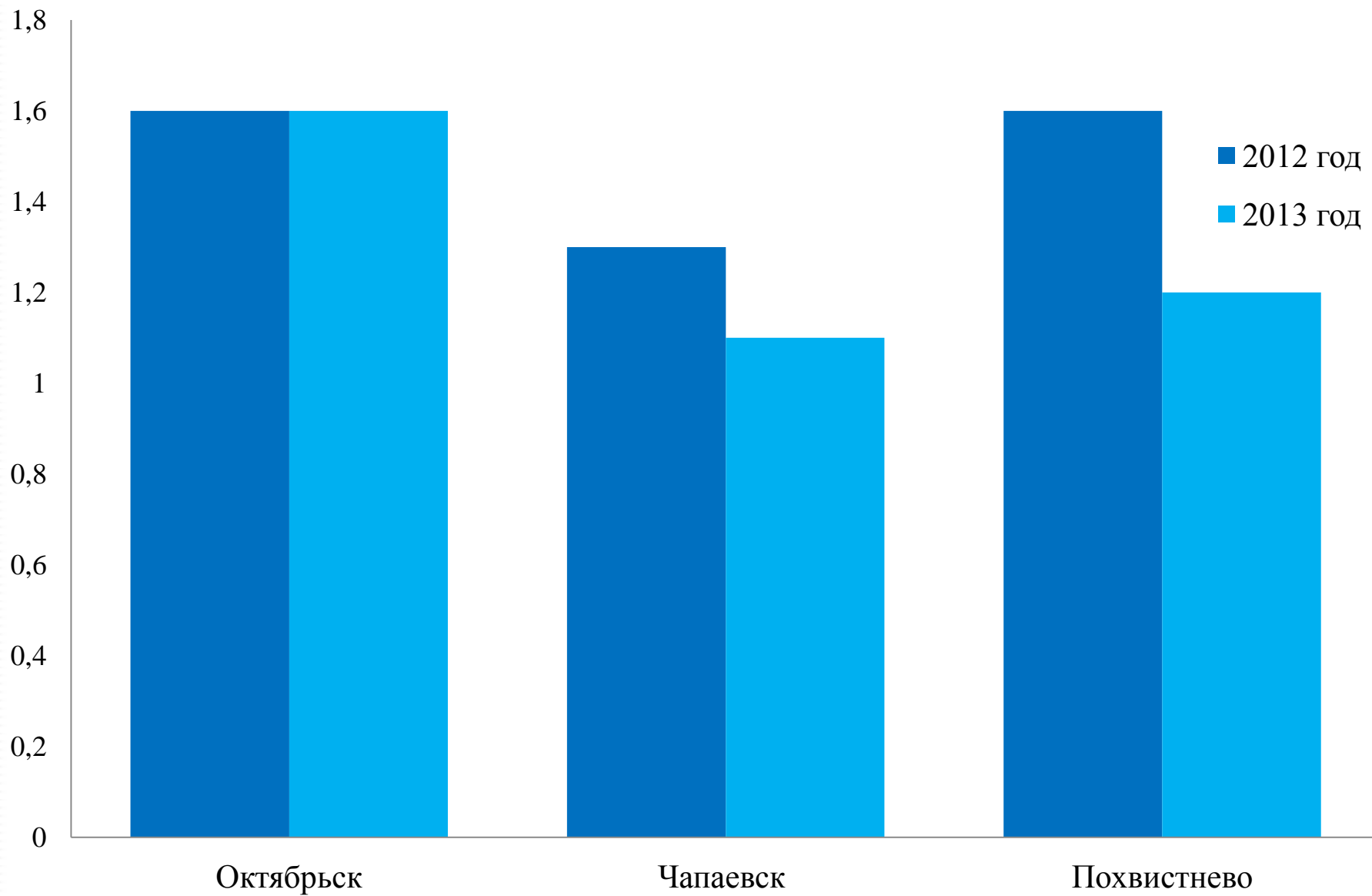




**Мониторинг социально – экономической  
ситуации в монопрофильных городских  
округах Самарской области за 2013 год**

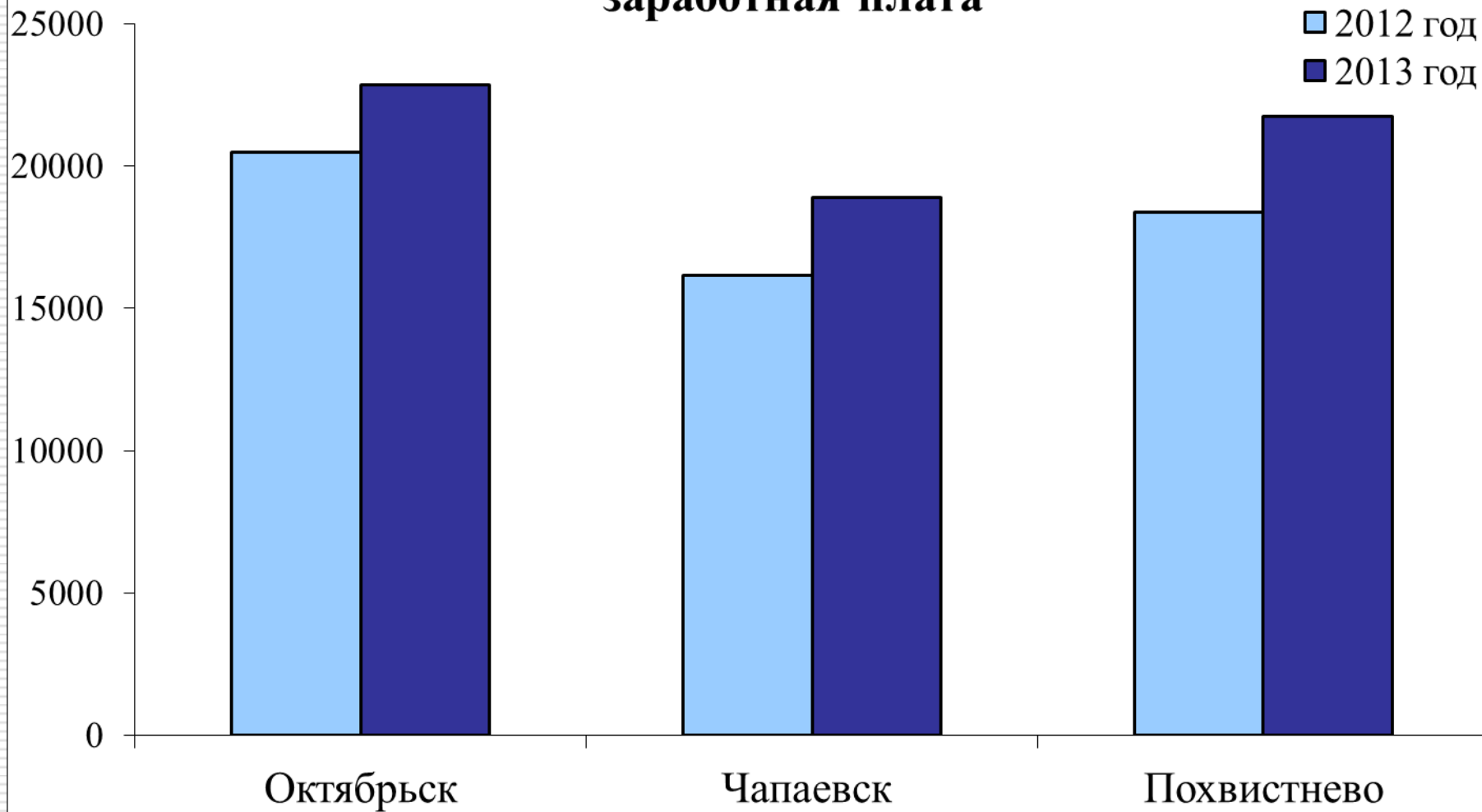
Показатель	Ед.изм.	Наименование монопрофильного городского округа Самарской области		
		Октябрьск	Чапаевск	Похвистнево
Численность постоянного населения на конец года	чел.	27086	72377	29138
Уровень официально зарегистрированной безработицы	%	1,7	1,1	1,2
Среднемесячная номинальная начисленная заработная плата по крупным и средним организациям	руб.	22765	18914	21690
Отгружено товаров собственного производства, выполнено работ и услуг собственными силами (разделы С,D,E) по крупным и средним организациям	тыс. руб.	362539	5195037	8860382
Объем инвестиций в основной капитал за счет всех источников финансирования	тыс. руб.	142000	843000	463000
Доля прибыльных организаций	% от общего числа	50	89,5	100
Доля убыточных организаций	% от общего числа	50	10,5	0
Объем кредиторской задолженности предприятий и организаций	млн. руб.	335	1510	98
Объем дебиторской задолженности предприятий и организаций	млн. руб.	90	1799	124
Доходы бюджета	тыс. руб.	380106	1388522	744529
Расходы бюджета	тыс. руб.	372984	1254805	707531

## Уровень официально зарегистрированной безработицы, %



# Среднемесячная номинальная начисленная заработная плата

руб.



# Темп роста среднемесячной номинальной заработной платы

%

120

118

116

114

112

110

108

106

104

102


■ 2012 год

■ 2013 год

Октябрьск

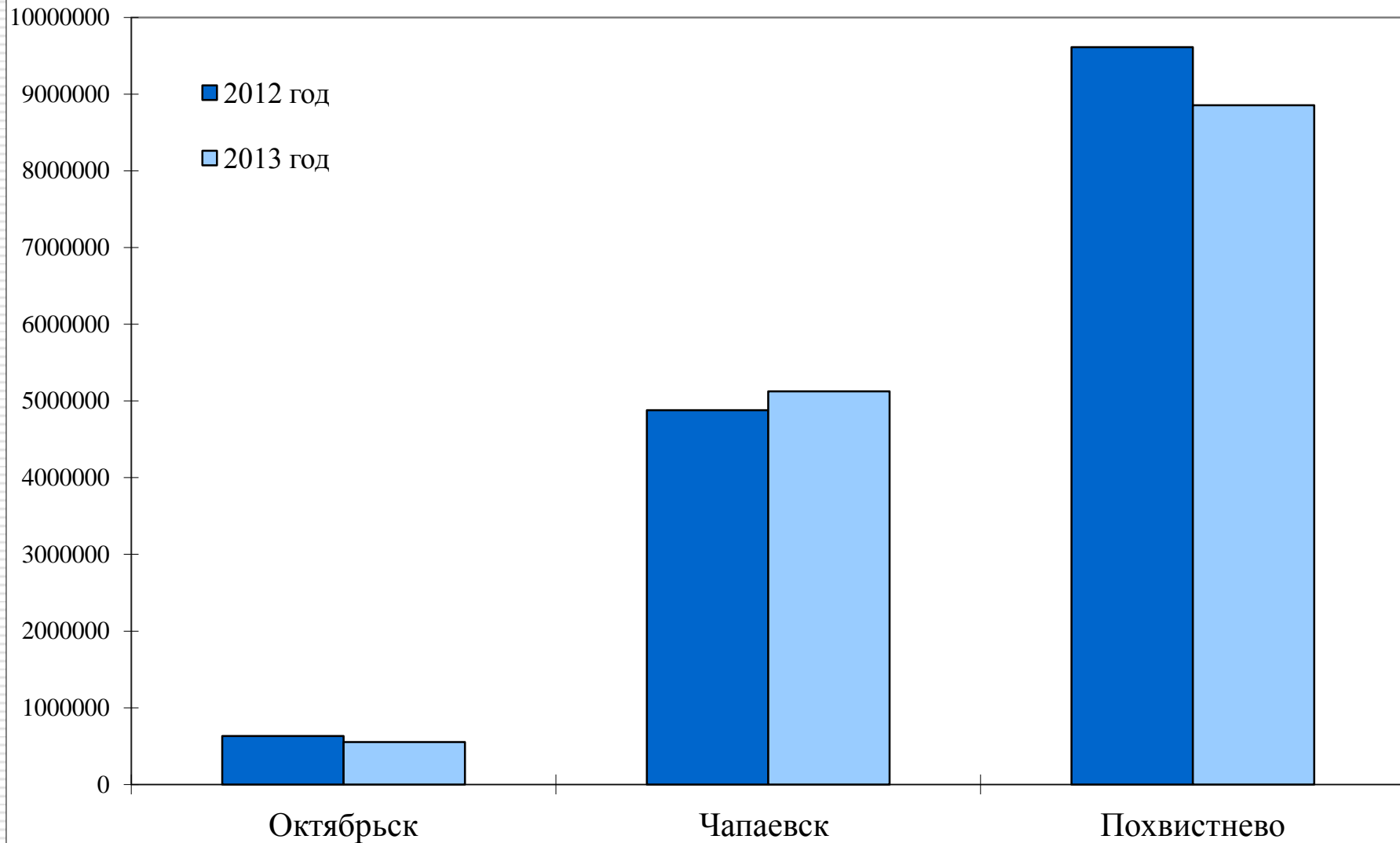
Чапаевск

Похвистнево

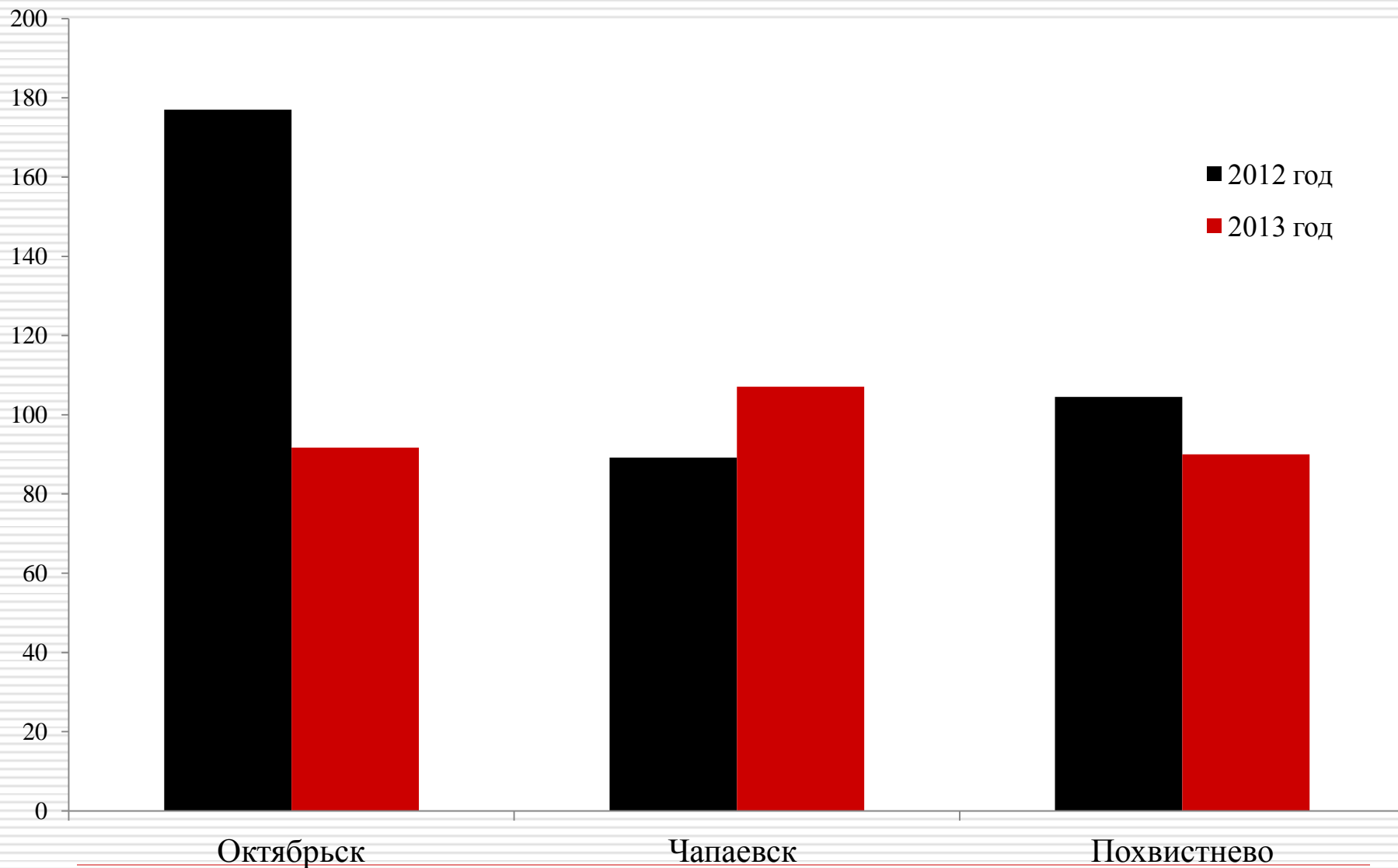


**Отгружено товаров собственного производства, выполнено работ  
и услуг собственными силами (разделы С,Д,Е) по крупным и  
средним организациям**

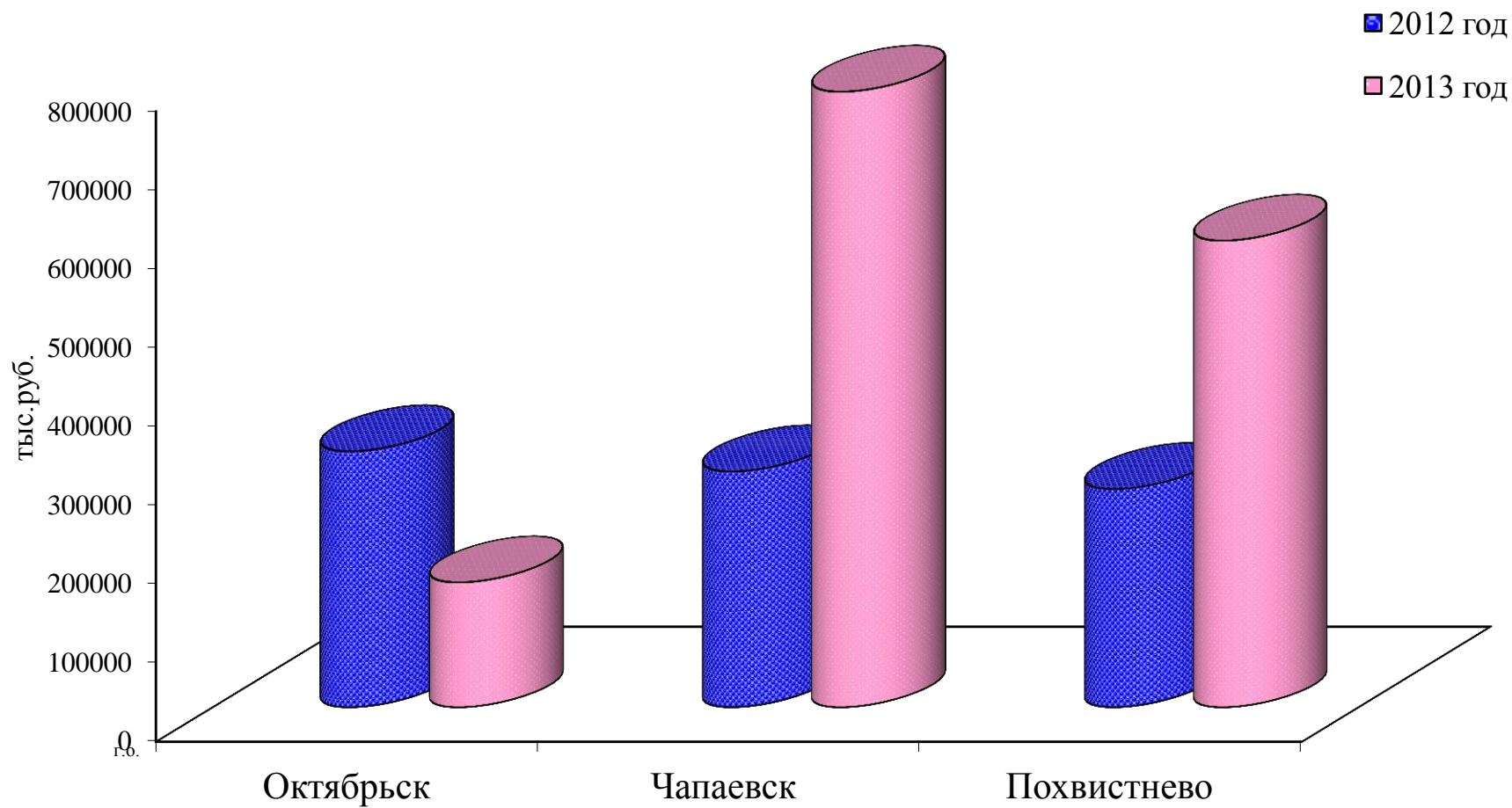
тыс.руб.



## Индекс промышленного производства (в % к соответствующему периоду прошлого года)



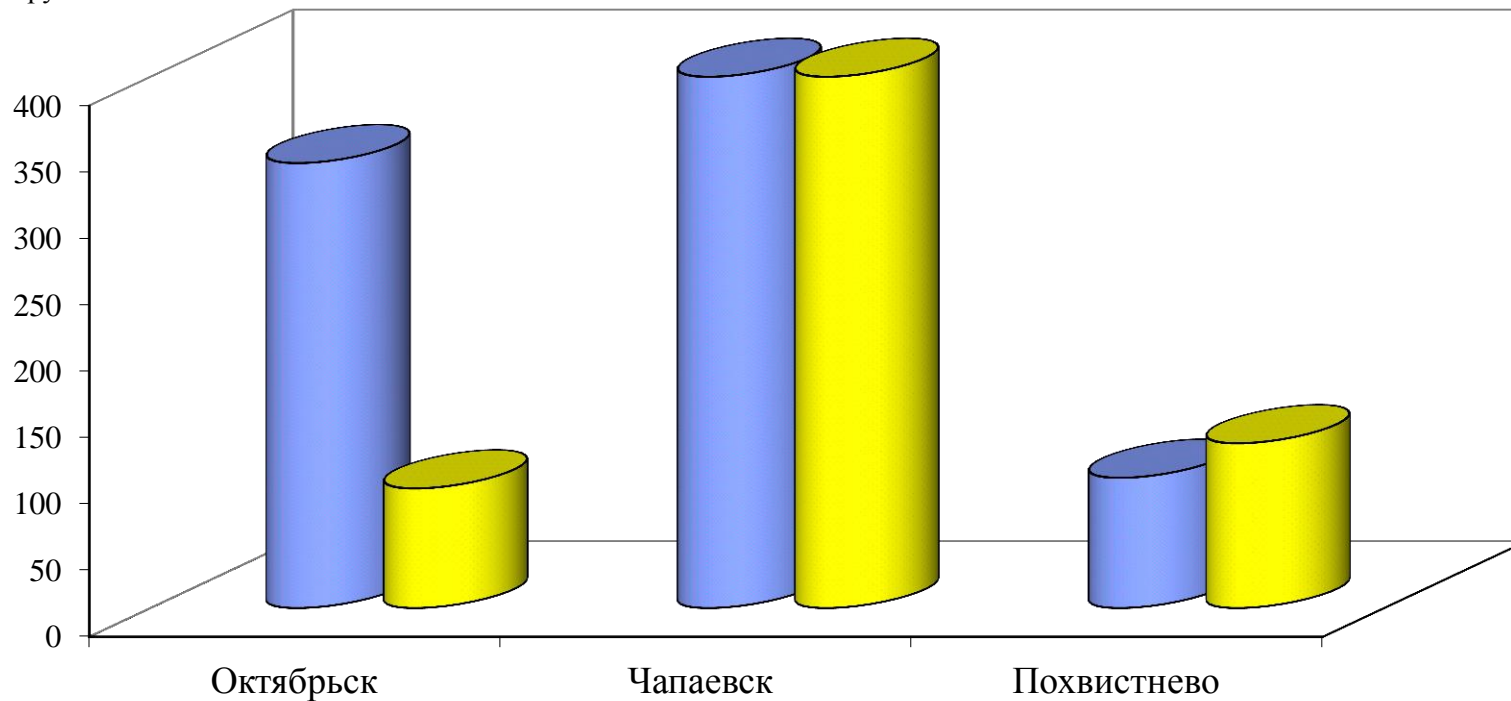
# Объем инвестиций в основной капитал





## Объем кредиторской и дебиторской задолженности предприятий и организаций за 2013 год

млн.руб.



■ Объем кредиторской задолженности предприятий и организаций

■ Объем дебиторской задолженности предприятий и организаций

**Доходы и расходы бюджетов монопрофильных  
городских округов Самарской области  
по итогам 2013 года**

тыс.руб.

1600000

1400000

1200000

1000000

800000

600000

400000

200000

0

■ Доходы

■ Расходы

Октябрьск

Чапаевск

Похвистнево

