




МЭРИТ

МОНИТОРИНГ СОЦИАЛЬНО – ЭКОНОМИЧЕСКОЙ СИТУАЦИИ В МОНОПРОФИЛЬНЫХ ГОРОДСКИХ ОКРУГАХ САМАРСКОЙ ОБЛАСТИ ЗА ПЕРВОЕ ПОЛУГОДИЕ 2017 ГОДА



ПОКАЗАТЕЛИ МОНИТОРИНГА СОЦИАЛЬНО – ЭКОНОМИЧЕСКОЙ СИТУАЦИИ В МОНОПРОФИЛЬНЫХ ГОРОДСКИХ ОКРУГАХ САМАРСКОЙ ОБЛАСТИ



МЭРИТ

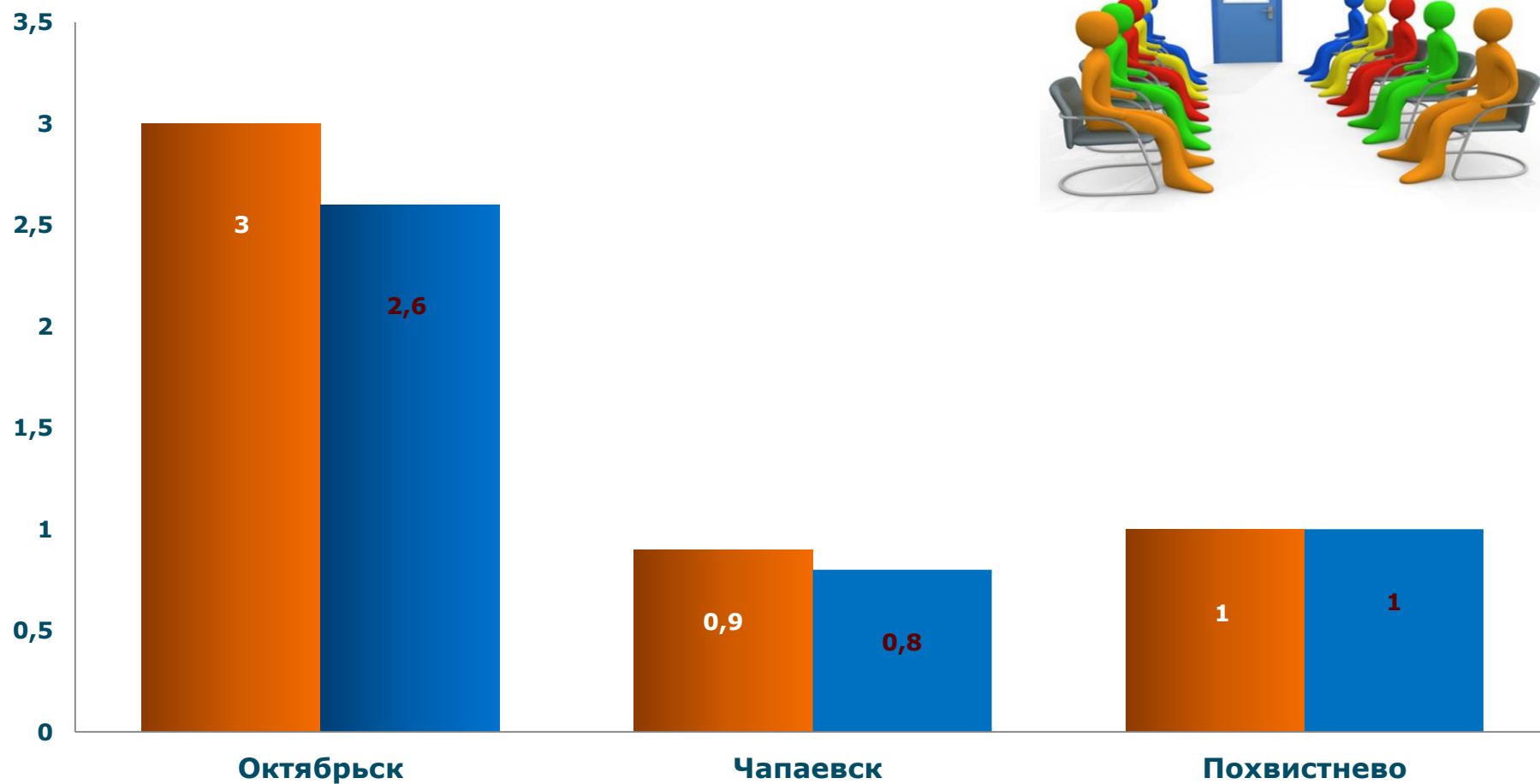


ПОКАЗАТЕЛЬ	МОНОГОРОД		
	Октябрьск	Чапаевск	Похвистнево
Численность постоянного населения на конец года, чел.	26478	72945	29256
Уровень официально зарегистрированной безработицы, %	2,6	0,8	1
Среднемесячная номинальная начисленная заработная плата по крупным и средним организациям, руб.	28589	25227	26582
Отгружено товаров собственного производства, выполнено работ и услуг собственными силами (промышленное производство), млн. руб.	250	6069	5909
Объем инвестиций в основной капитал за счет всех источников финансирования, млн. руб.	43	509	1230
Объем кредиторской задолженности предприятий и организаций, млн. руб.	1286	1498	128
Объем дебиторской задолженности предприятий и организаций, млн. руб.	897	2431	137

УРОВЕНЬ ОФИЦИАЛЬНО ЗАРЕГИСТРИРОВАННОЙ БЕЗРАБОТИЦЫ, %



МЭРИТ



■ январь-июнь 2016 г.

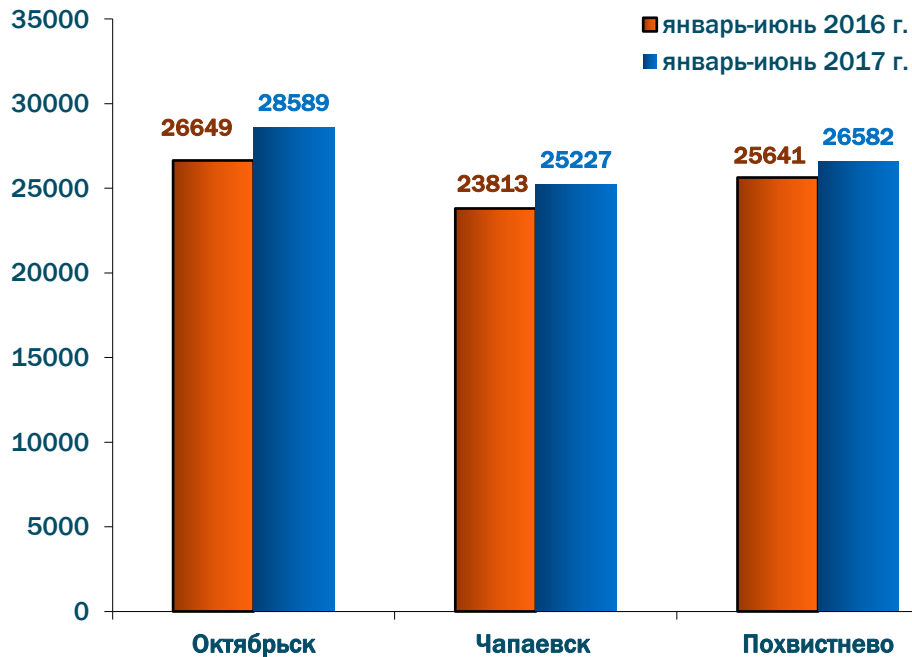
■ январь-июнь 2017 г.

СРЕДНЕМЕСЯЧНАЯ НОМИНАЛЬНАЯ НАЧИСЛЕННАЯ ЗАРАБОТНАЯ ПЛАТА ПО КРУПНЫМ И СРЕДНИМ ОРГАНИЗАЦИЯМ

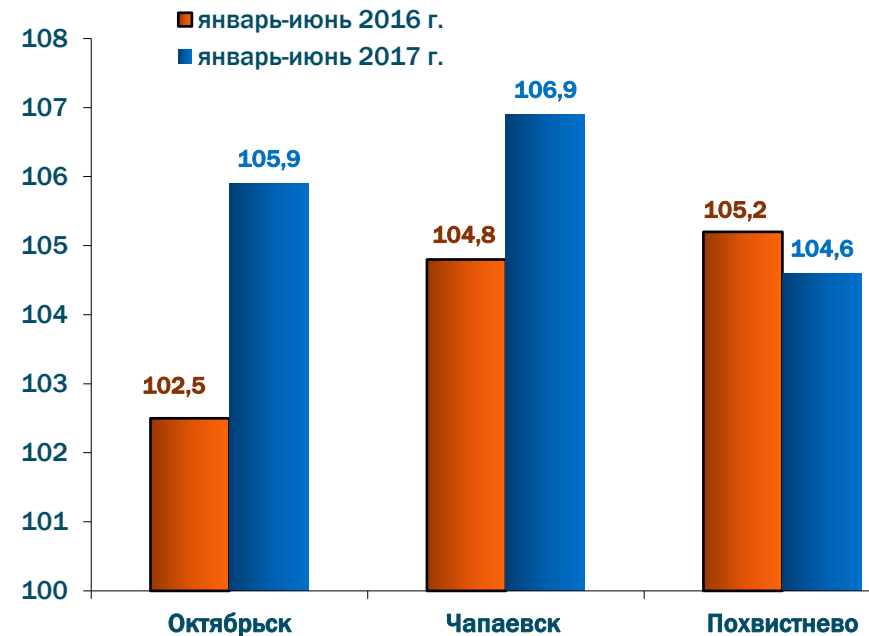


МЭРИТ

Среднемесячная номинальная начисленная
заработная плата, руб.




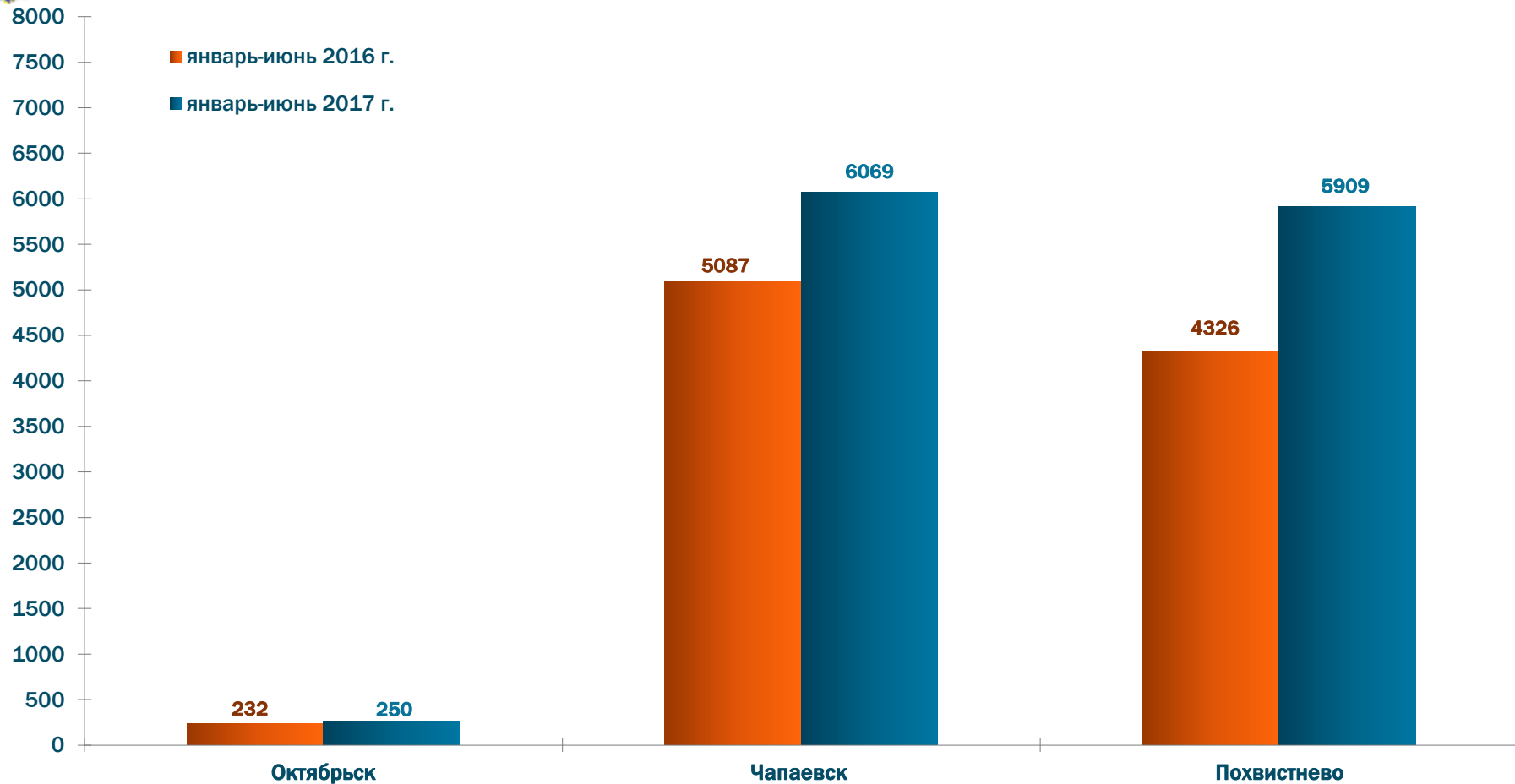
Темп роста среднемесячной номинальной
заработной платы, %



ОТГРУЖЕНО ТОВАРОВ СОБСТВЕННОГО ПРОИЗВОДСТВА, ВЫПОЛНЕНО РАБОТ И УСЛУГ СОБСТВЕННЫМИ СИЛАМИ (ПРОМЫШЛЕННОЕ ПРОИЗВОДСТВО), МЛН.РУБ.



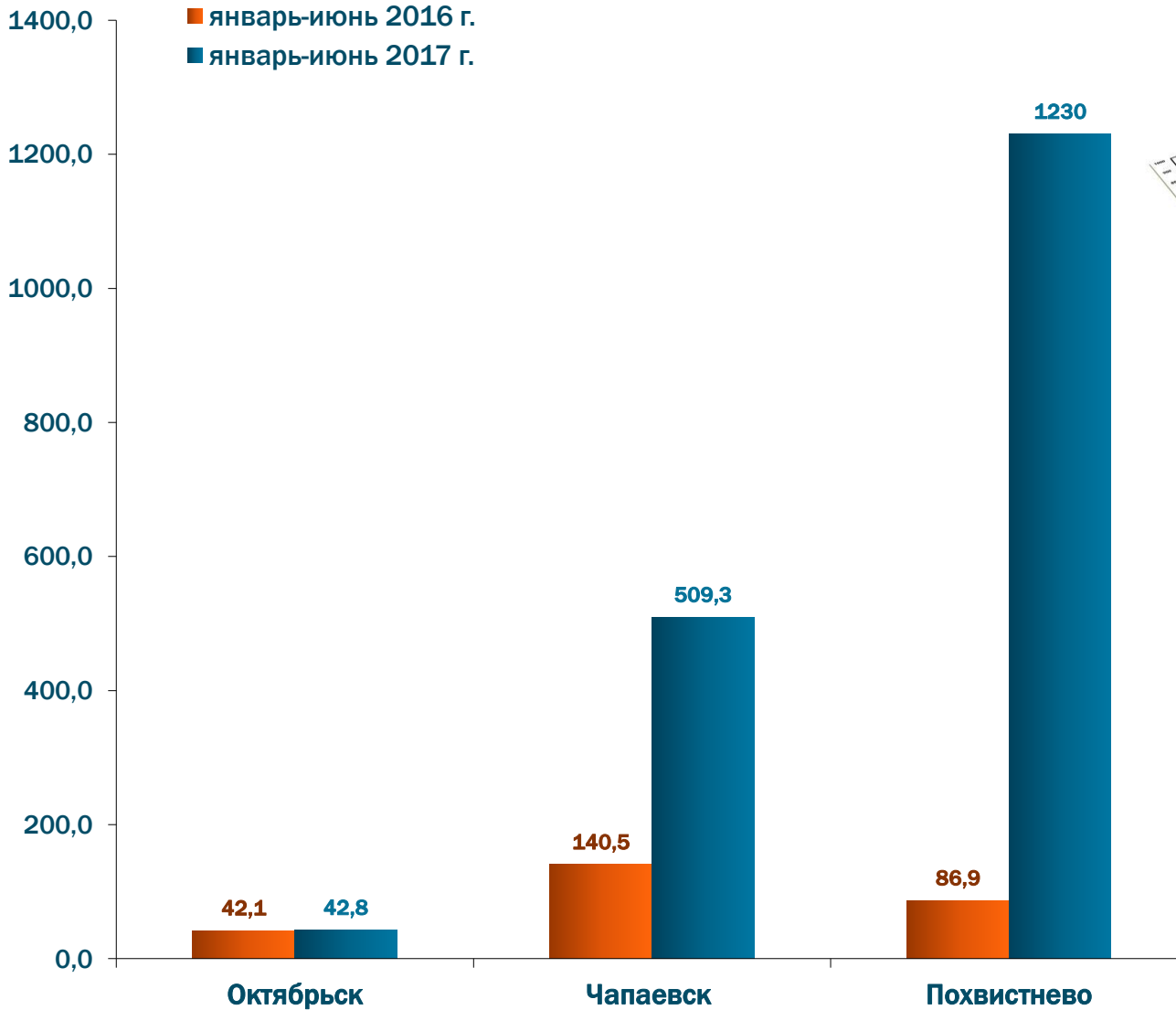
МЭРИТ



ОБЪЕМ ИНВЕСТИЦИЙ В ОСНОВНОЙ КАПИТАЛ, МЛН. РУБЛЕЙ



МЭРИТ

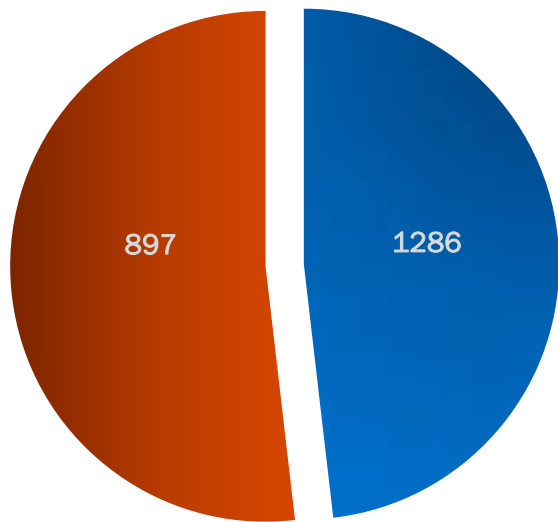


ОБЪЕМ КРЕДИТОРСКОЙ И ДЕБИТОРСКОЙ ЗАДОЛЖЕННОСТИ ПРЕДПРИЯТИЙ И ОРГАНИЗАЦИЙ
ЗА ЯНВАРЬ-ИЮНЬ 2017 ГОДА, МЛН. РУБЛЕЙ

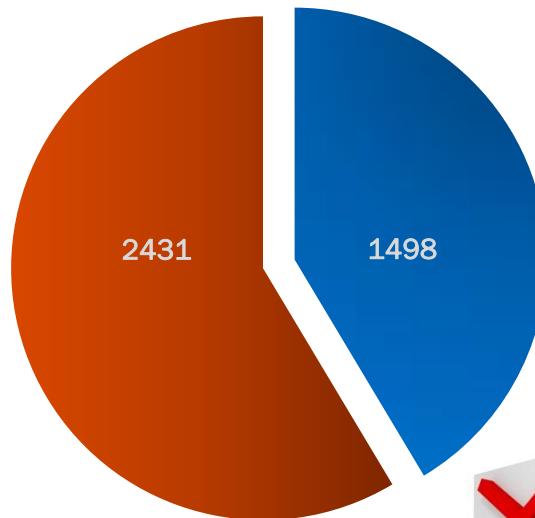


МЭРИТ

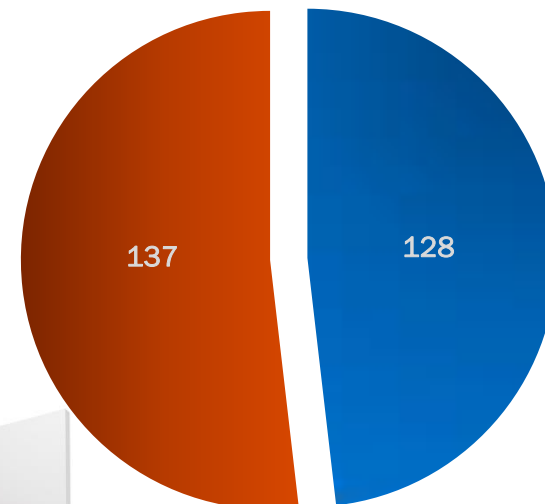
Октябрьск



Чапаевск



Похвистнево



- Объем кредиторской задолженности предприятий и организаций
- Объем дебиторской задолженности предприятий и организаций

