




МЭРИТ

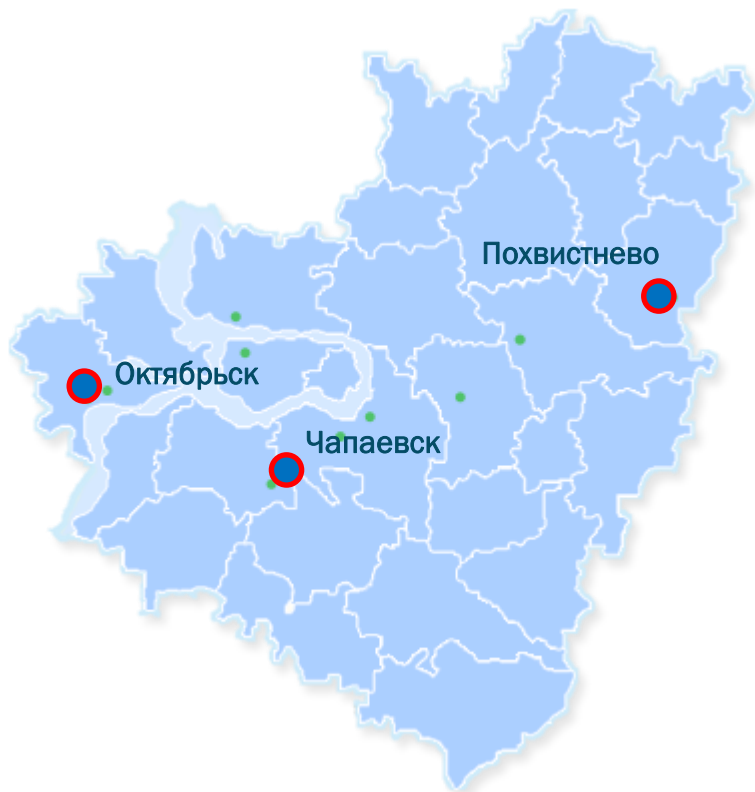
МОНИТОРИНГ СОЦИАЛЬНО – ЭКОНОМИЧЕСКОЙ СИТУАЦИИ В МОНОПРОФИЛЬНЫХ ГОРОДСКИХ ОКРУГАХ САМАРСКОЙ ОБЛАСТИ ЗА ЯНВАРЬ-ИЮНЬ 2016 ГОДА



ПОКАЗАТЕЛИ МОНИТОРИНГА СОЦИАЛЬНО – ЭКОНОМИЧЕСКОЙ СИТУАЦИИ В МОНОПРОФИЛЬНЫХ ГОРОДСКИХ ОКРУГАХ САМАРСКОЙ ОБЛАСТИ

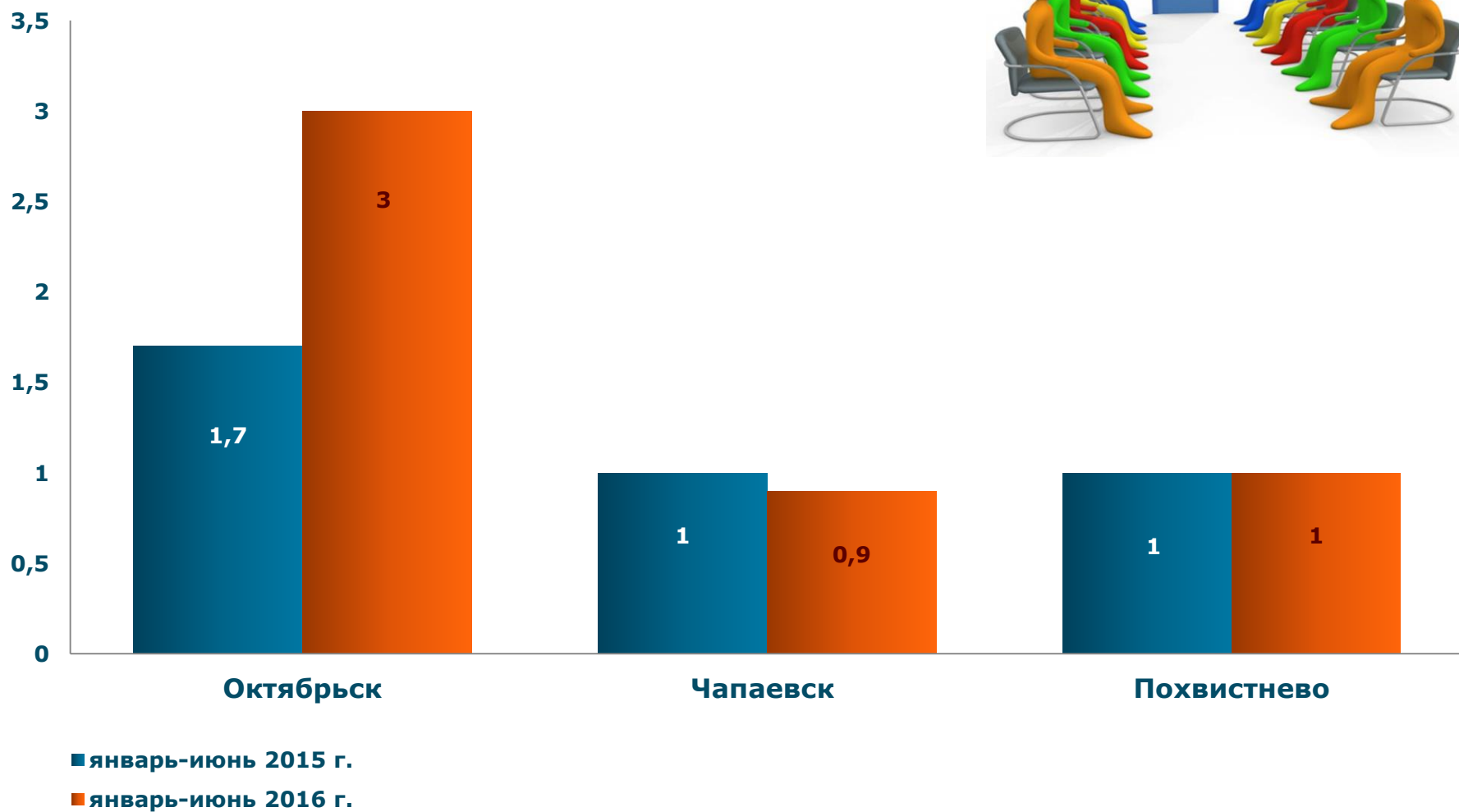


МЭРИТ



ПОКАЗАТЕЛЬ	МОНОГОРОД		
	Октябрьск	Чапаевск	Похвистнево
Численность постоянного населения на конец года, чел.	26681	72818	29192
Уровень официально зарегистрированной безработицы, %	3	0,9	1
Среднемесячная номинальная начисленная заработная плата по крупным и средним организациям, руб.	26649	23813	25641
Отгружено товаров собственного производства, выполнено работ и услуг собственными силами (разделы С, D, E) по крупным и средним организациям, тыс. руб.	133597	4841801	4474220
Объем инвестиций в основной капитал за счет всех источников финансирования, млн. руб.	42,1	140,5	86,9
Доля прибыльных организаций, % от общего числа	20	82,4	57,1
Доля убыточных организаций, % от общего числа	80	17,6	42,9
Объем кредиторской задолженности предприятий и организаций, млн. руб.	362	1708	310
Объем дебиторской задолженности предприятий и организаций, млн. руб.	96	2302	264

УРОВЕНЬ ОФИЦИАЛЬНО ЗАРЕГИСТРИРОВАННОЙ БЕЗРАБОТИЦЫ, %

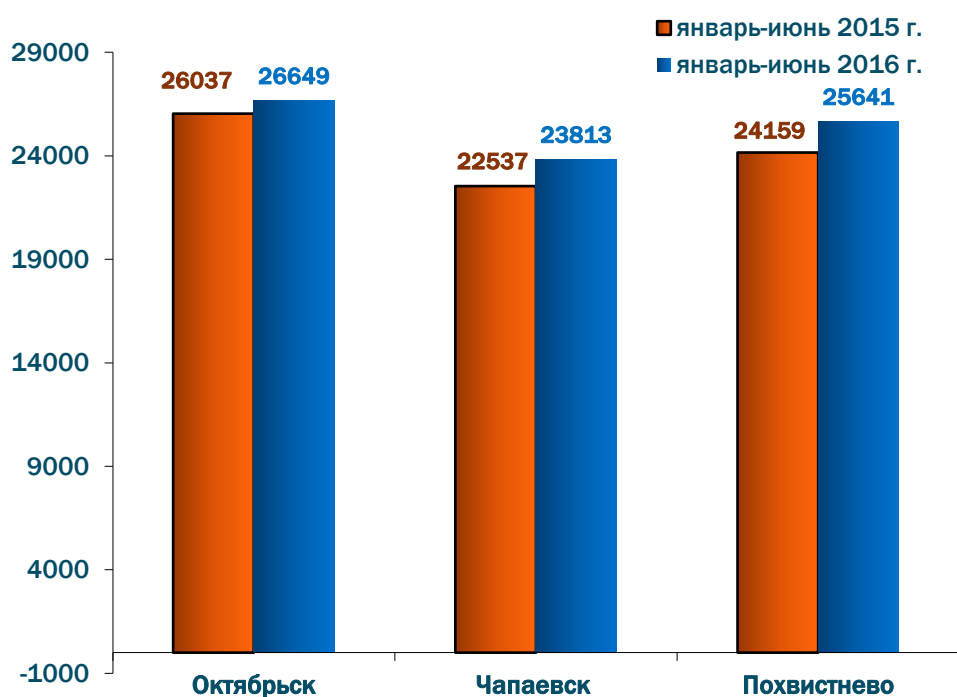


СРЕДНЕМЕСЯЧНАЯ НОМИНАЛЬНАЯ НАЧИСЛЕННАЯ ЗАРАБОТНАЯ ПЛАТА ПО КРУПНЫМ И СРЕДНИМ ОРГАНИЗАЦИЯМ

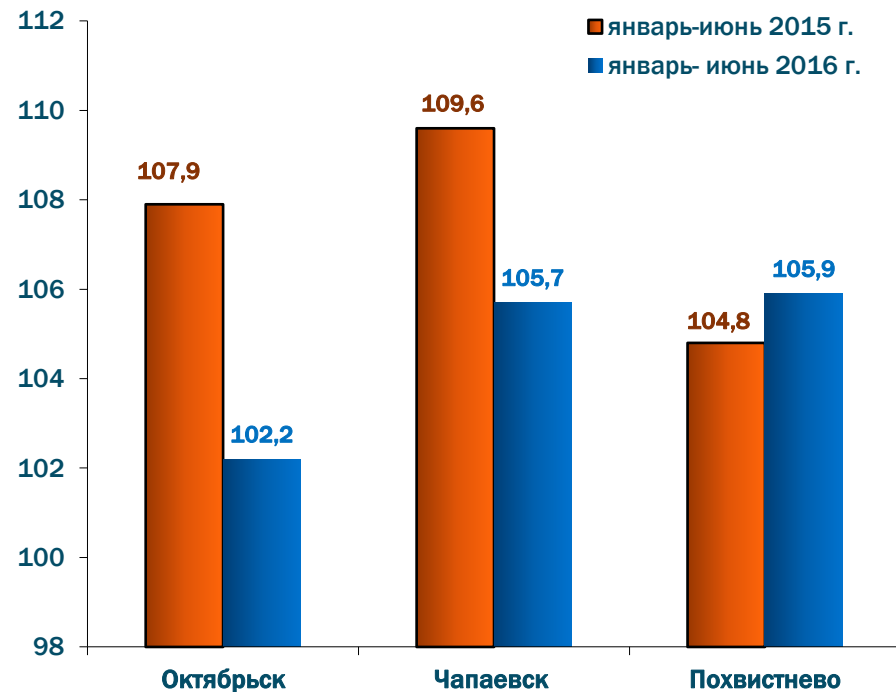


МЭРИТ

Среднемесячная номинальная начисленная
заработная плата, руб.



Темп роста среднемесячной номинальной
заработной платы, %

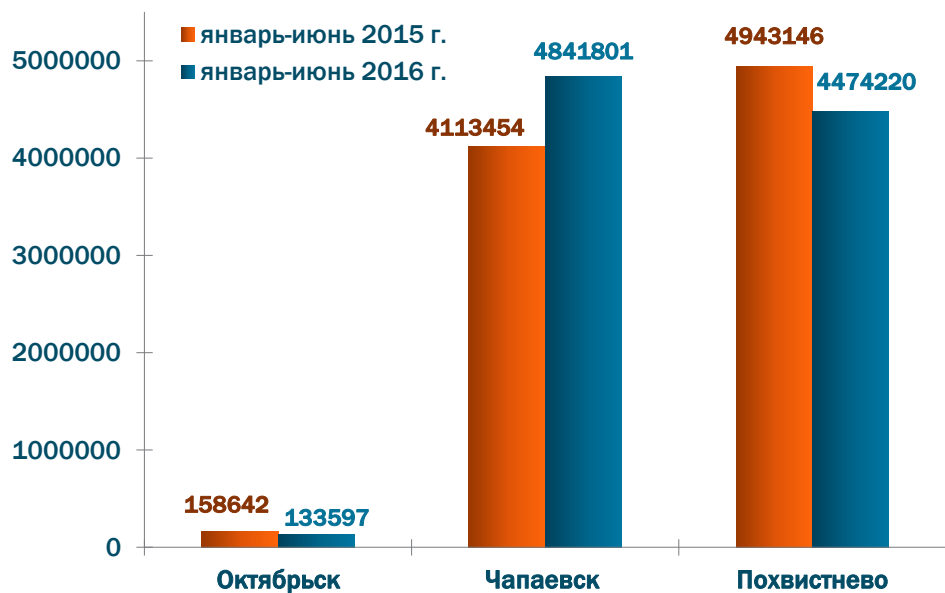


ОТГРУЖЕНО ТОВАРОВ СОБСТВЕННОГО ПРОИЗВОДСТВА, ВЫПОЛНЕНО РАБОТ И УСЛУГ СОБСТВЕННЫМИ СИЛАМИ (РАЗДЕЛЫ С, D, E) ПО КРУПНЫМ И СРЕДНИМ ОРГАНИЗАЦИЯМ

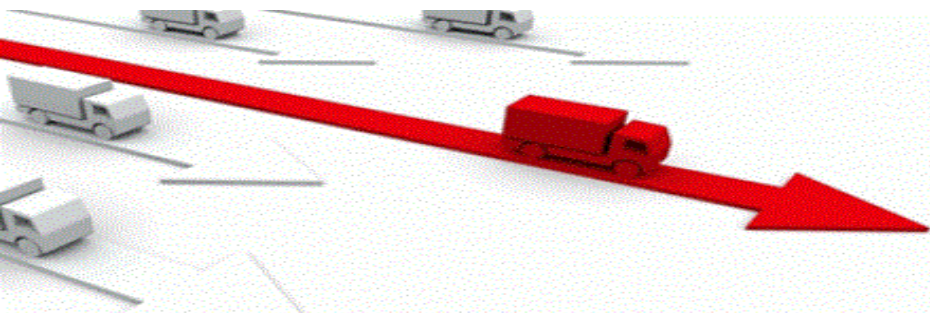
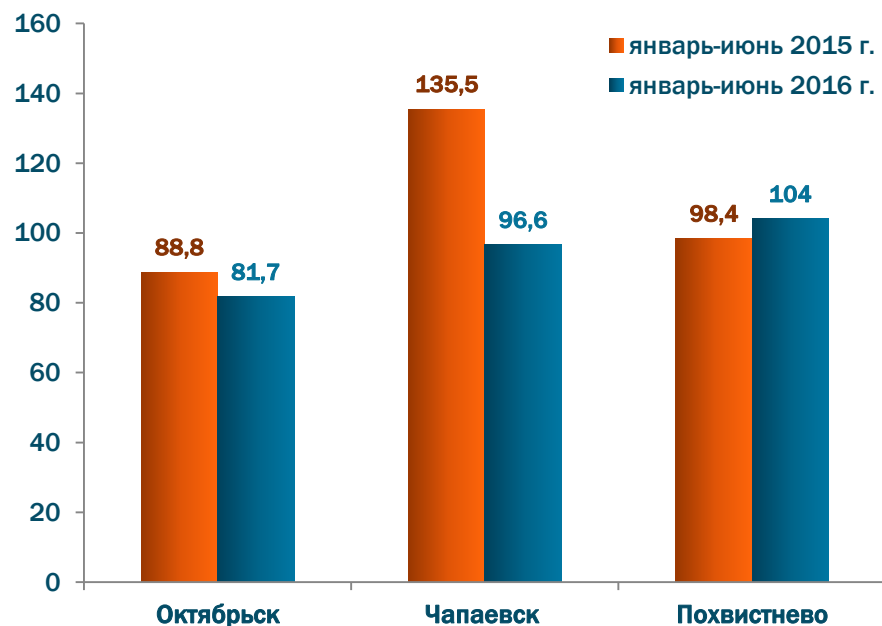


МЭРИТ

Отгружено товаров собственного производства, выполнено работ и услуг собственными силами (разделы С, D, E) по крупным и средним организациям, тыс. руб.



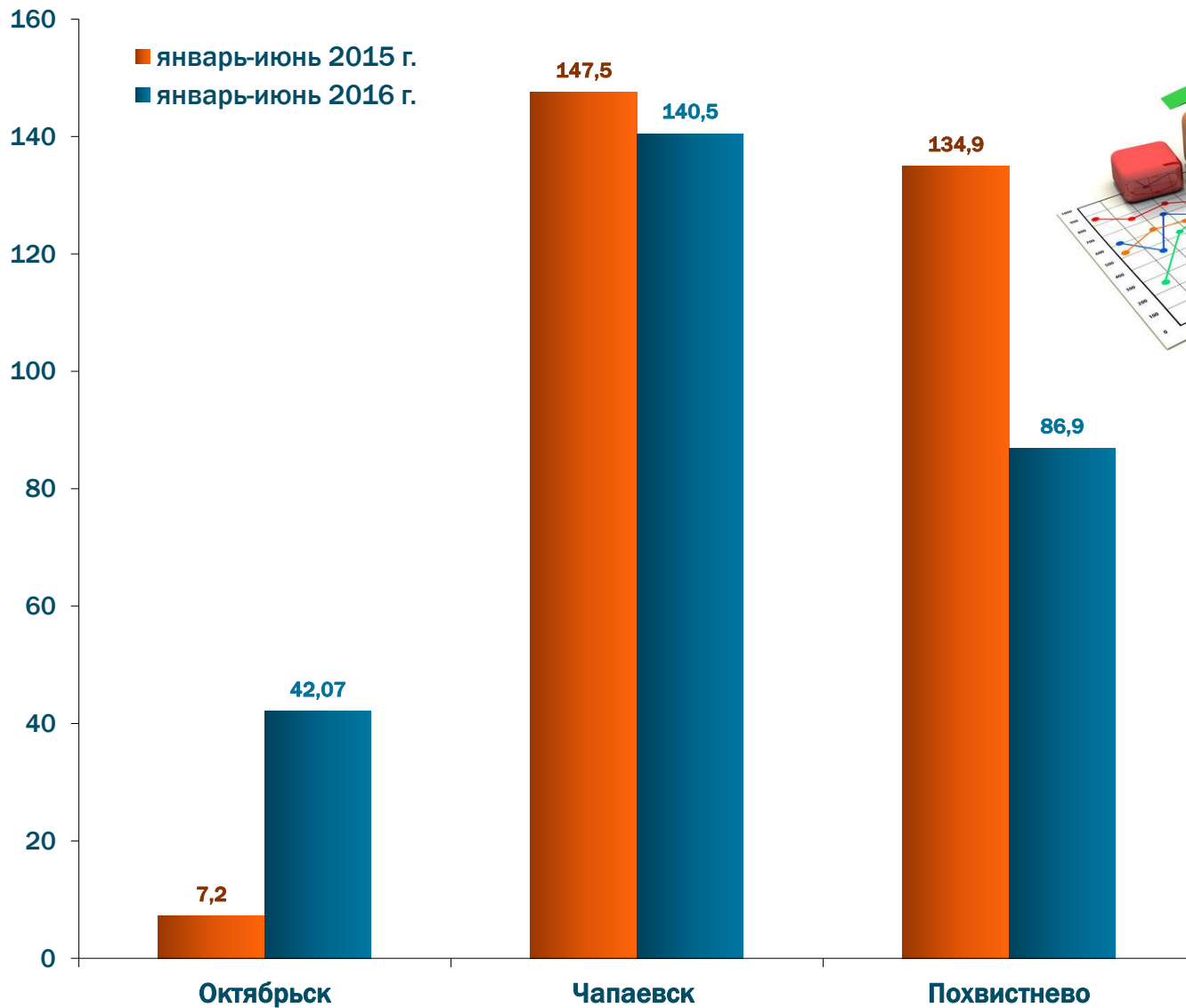
Индекс промышленного производства (в % к соответствующему периоду прошлого года)



ОБЪЕМ ИНВЕСТИЦИЙ В ОСНОВНОЙ КАПИТАЛ, МЛН. РУБЛЕЙ



МЭРИТ

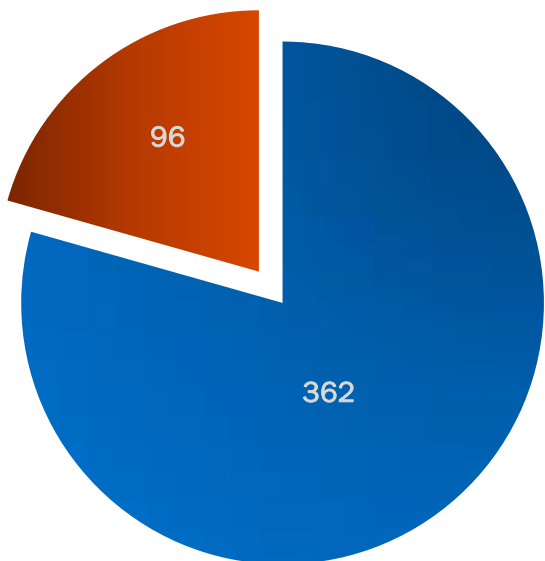


ОБЪЕМ КРЕДИТОРСКОЙ И ДЕБИТОРСКОЙ ЗАДОЛЖЕННОСТИ ПРЕДПРИЯТИЙ И ОРГАНИЗАЦИЙ ЗА ЯНВАРЬ-ИЮНЬ 2016 ГОДА, МЛН. РУБЛЕЙ

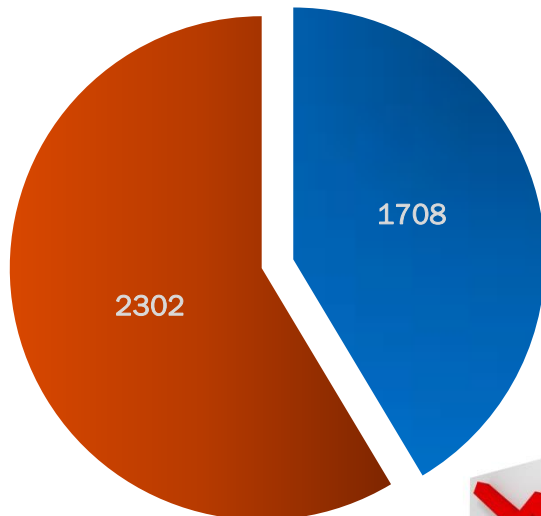


МЭРИТ

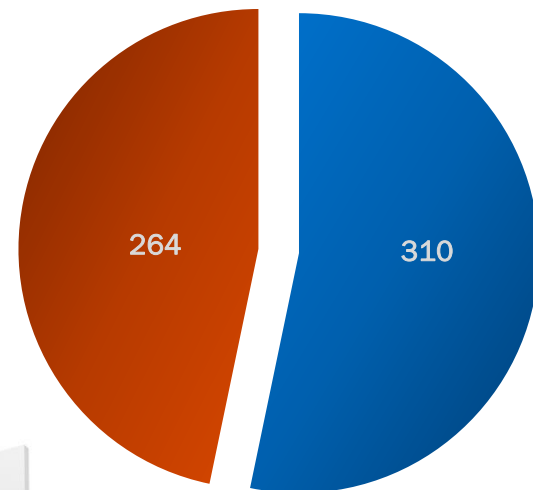
Октябрьск



Чапаевск



Похвистнево



■ Объем кредиторской задолженности предприятий и организаций

■ Объем дебиторской задолженности предприятий и организаций

