




МЭРИТ

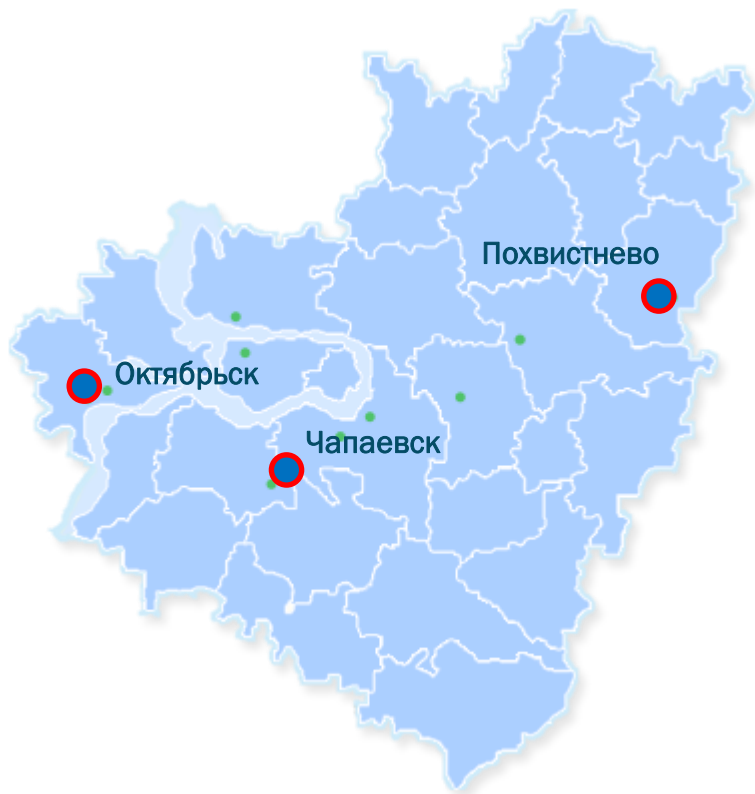
# МОНИТОРИНГ СОЦИАЛЬНО – ЭКОНОМИЧЕСКОЙ СИТУАЦИИ В МОНОПРОФИЛЬНЫХ ГОРОДСКИХ ОКРУГАХ САМАРСКОЙ ОБЛАСТИ ЗА ЯНВАРЬ-СЕНТЯБРЬ 2016 ГОДА



# ПОКАЗАТЕЛИ МОНИТОРИНГА СОЦИАЛЬНО – ЭКОНОМИЧЕСКОЙ СИТУАЦИИ В МОНОПРОФИЛЬНЫХ ГОРОДСКИХ ОКРУГАХ САМАРСКОЙ ОБЛАСТИ



МЭРИТ

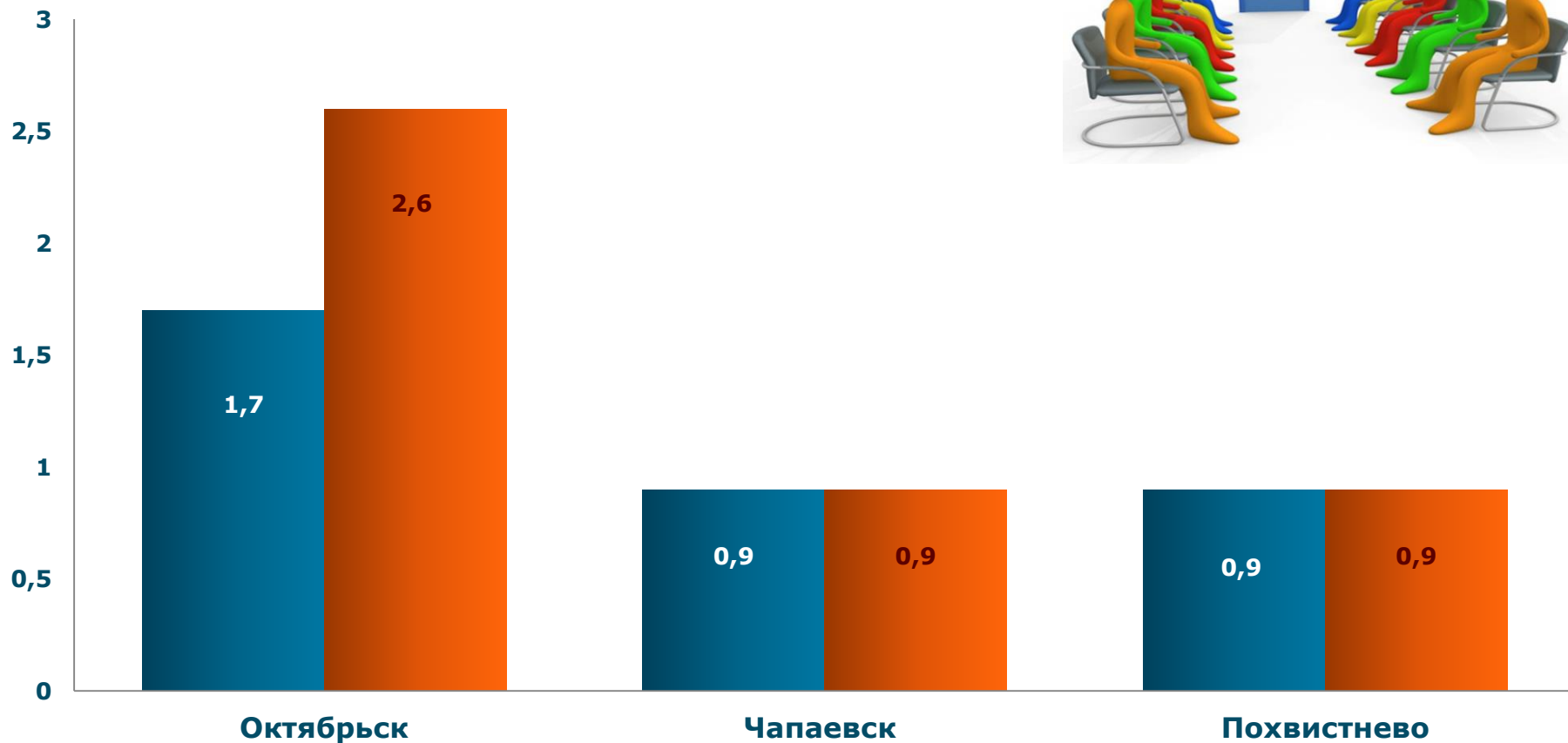


ПОКАЗАТЕЛЬ	МОНОГОРОД		
	Октябрьск	Чапаевск	Похвистнево
Численность постоянного населения на конец года, чел.	26681	72818	29192
Уровень официально зарегистрированной безработицы, %	2,6	0,9	0,9
Среднемесячная номинальная начисленная заработная плата по крупным и средним организациям, руб.	26747	23482	25606
Отгружено товаров собственного производства, выполнено работ и услуг собственными силами (разделы С, D, E) по крупным и средним организациям, тыс. руб.	178617	7484084	6960087
Объем инвестиций в основной капитал за счет всех источников финансирования, млн. руб.	103,8	223,2	175,9
Доля прибыльных организаций, % от общего числа	50	82,4	57,1
Доля убыточных организаций, % от общего числа	50	17,6	42,9
Объем кредиторской задолженности предприятий и организаций, млн. руб.	331	1466	462
Объем дебиторской задолженности предприятий и организаций, млн. руб.	96	2132	394

# УРОВЕНЬ ОФИЦИАЛЬНО ЗАРЕГИСТРИРОВАННОЙ БЕЗРАБОТИЦЫ, %



МЭРИТ



■ январь-сентябрь 2015 г.

■ январь-сентябрь 2016 г.

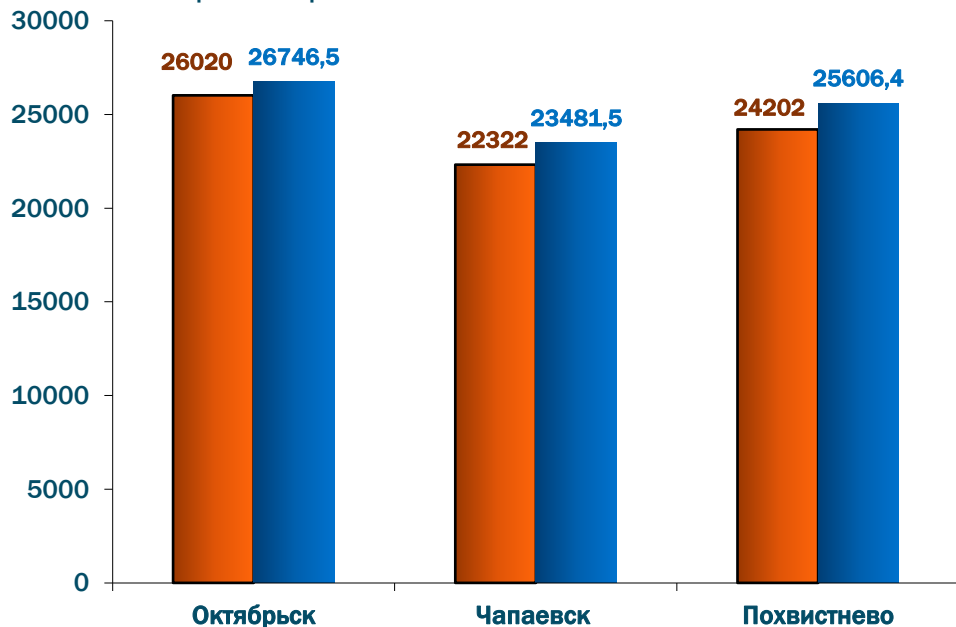
# СРЕДНЕМЕСЯЧНАЯ НОМИНАЛЬНАЯ НАЧИСЛЕННАЯ ЗАРАБОТНАЯ ПЛАТА ПО КРУПНЫМ И СРЕДНИМ ОРГАНИЗАЦИЯМ



МЭРИТ

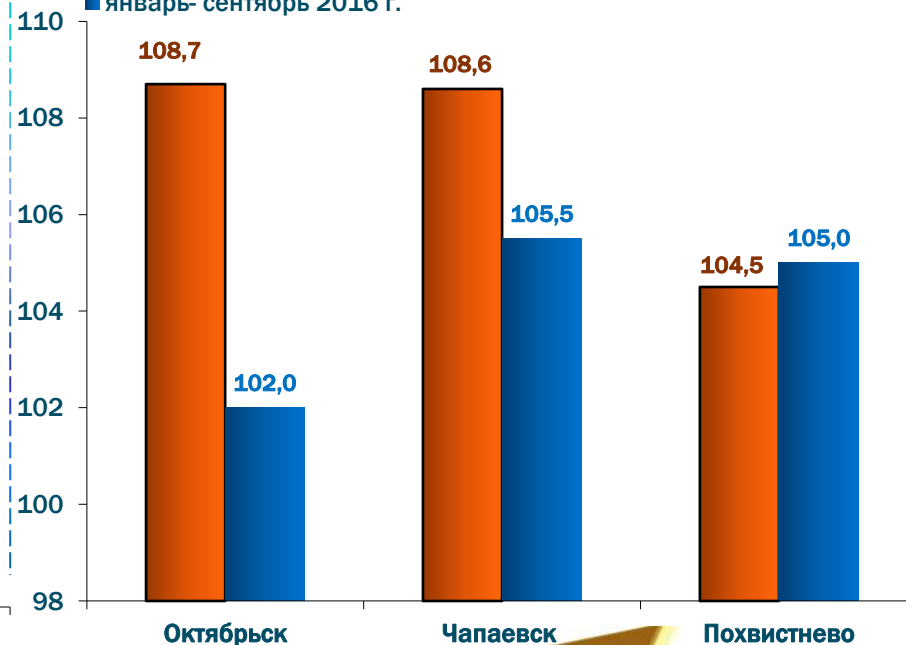
Среднемесячная номинальная начисленная  
заработная плата, руб.

■ январь-сентябрь 2015 г. (по уточненным данным Самарстат)  
■ январь-сентябрь 2016 г.



Темп роста среднемесячной номинальной  
заработной платы, %

■ январь-сентябрь 2015 г. (по уточненным данным Самарстат)  
■ январь-сентябрь 2016 г.



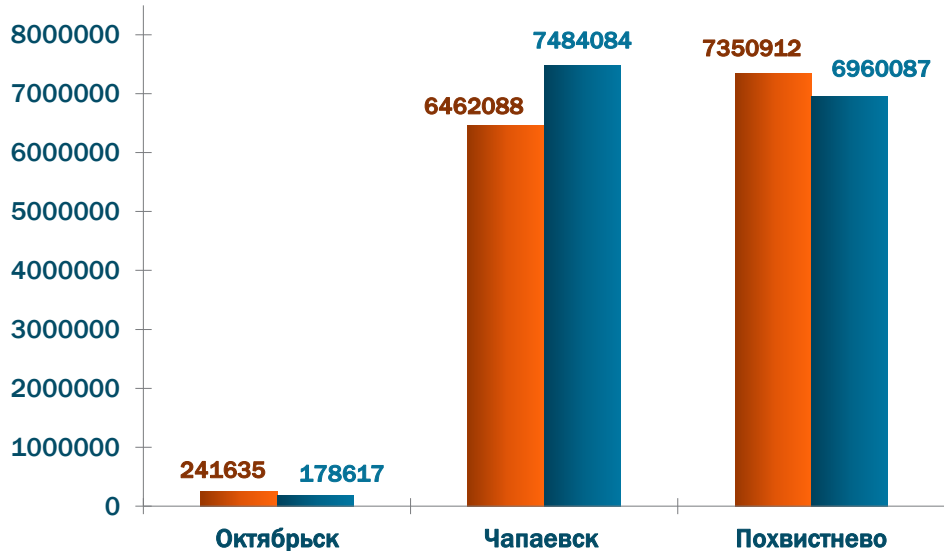
# ОТГРУЖЕНО ТОВАРОВ СОБСТВЕННОГО ПРОИЗВОДСТВА, ВЫПОЛНЕНО РАБОТ И УСЛУГ СОБСТВЕННЫМИ СИЛАМИ (РАЗДЕЛЫ С,D,E) ПО КРУПНЫМ И СРЕДНИМ ОРГАНИЗАЦИЯМ



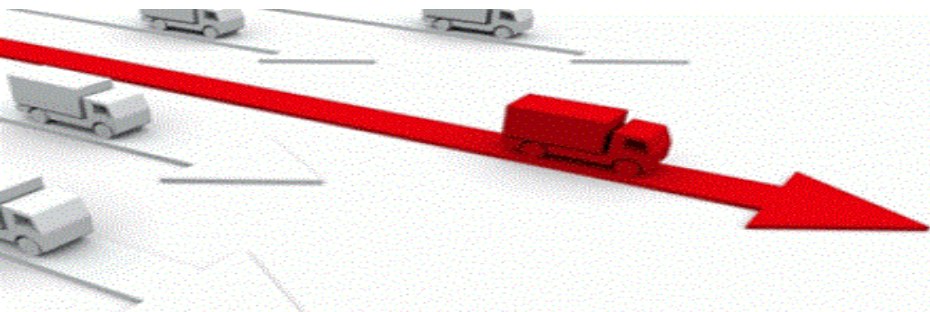
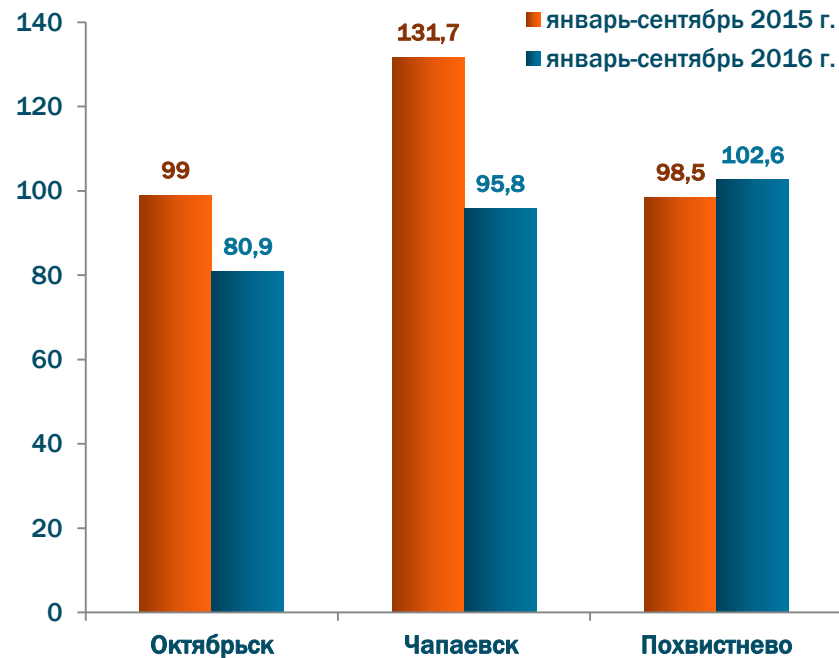
## МЭРИТ

Отгружено товаров собственного производства, выполнено работ и услуг собственными силами (разделы С,D,E) по крупным и средним организациям, тыс. руб.

■ январь-сентябрь 2015 г. (по уточненным данным Самарстат)  
■ январь-сентябрь 2016 г.



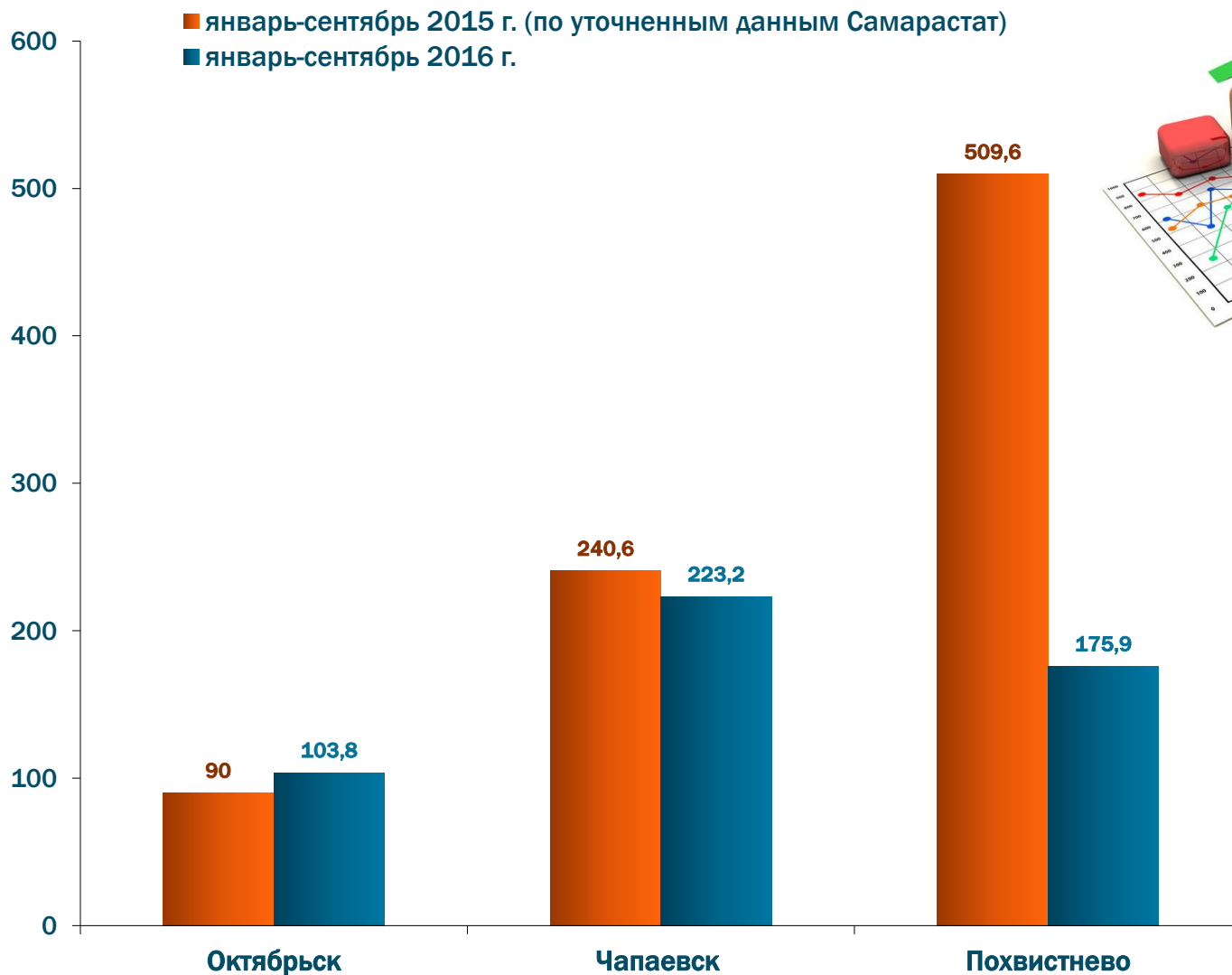
Индекс промышленного производства (в % к соответствующему периоду прошлого года)



# ОБЪЕМ ИНВЕСТИЦИЙ В ОСНОВНОЙ КАПИТАЛ, МЛН. РУБЛЕЙ



МЭРИТ

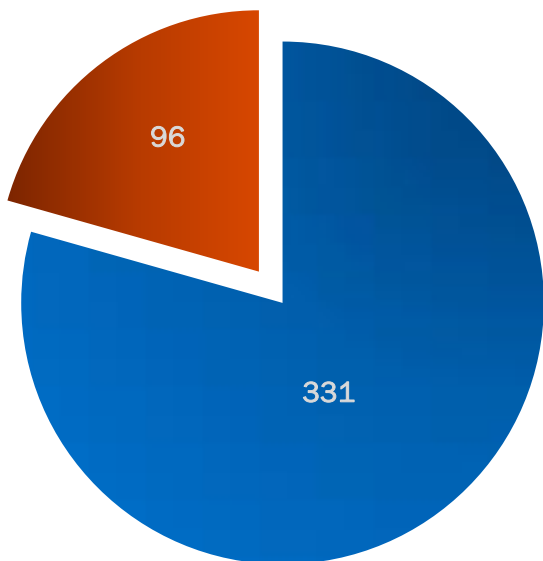


ОБЪЕМ КРЕДИТОРСКОЙ И ДЕБИТОРСКОЙ ЗАДОЛЖЕННОСТИ ПРЕДПРИЯТИЙ И ОРГАНИЗАЦИЙ  
ЗА ЯНВАРЬ-СЕНТЯБРЬ 2016 ГОДА, МЛН. РУБЛЕЙ

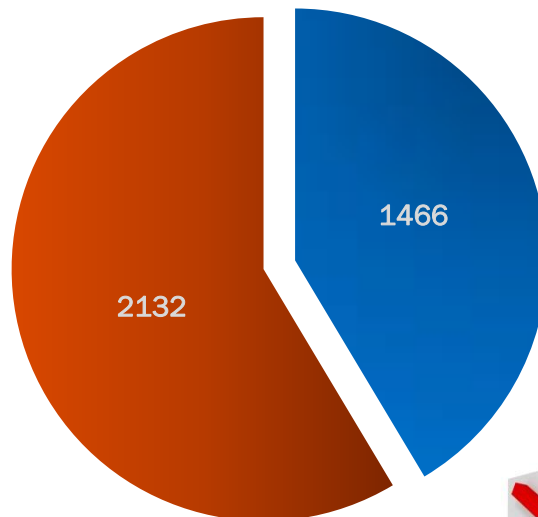


МЭРИТ

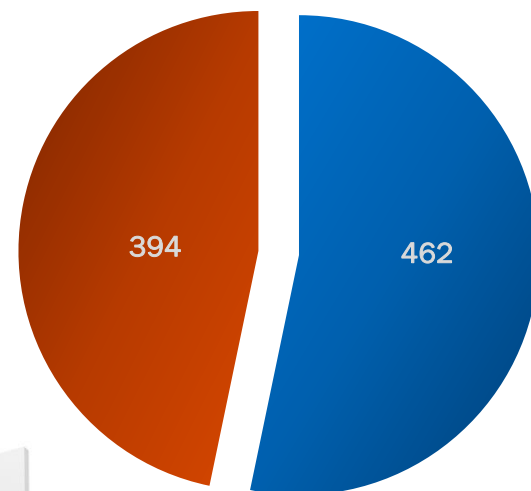
Октябрьск



Чапаевск



Похвистнево



■ Объем кредиторской задолженности предприятий и организаций

■ Объем дебиторской задолженности предприятий и организаций

