




МЭРИТ

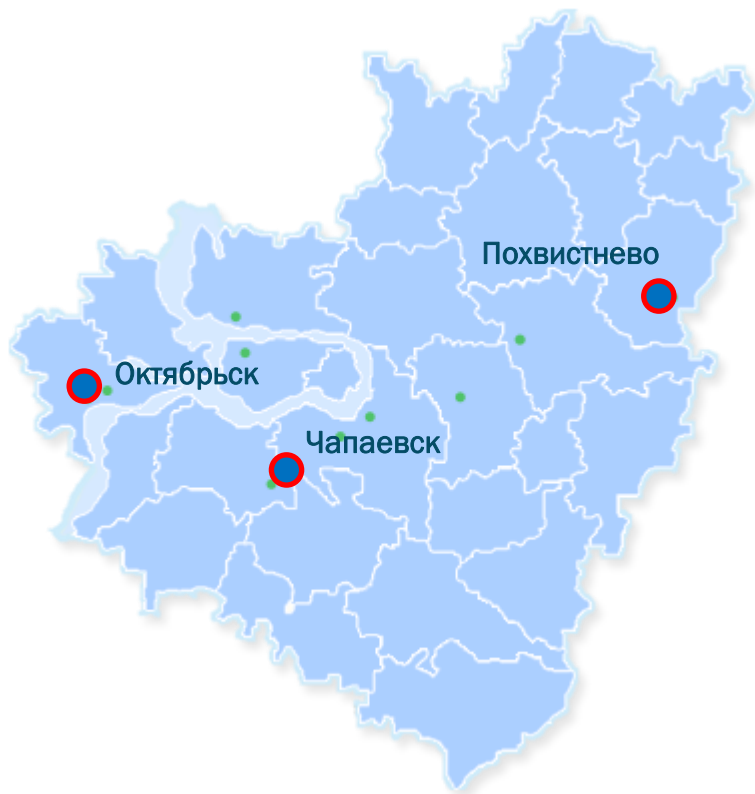
МОНИТОРИНГ СОЦИАЛЬНО – ЭКОНОМИЧЕСКОЙ СИТУАЦИИ В МОНОПРОФИЛЬНЫХ ГОРОДСКИХ ОКРУГАХ САМАРСКОЙ ОБЛАСТИ ЗА ЯНВАРЬ-МАРТ 2016 ГОДА



ПОКАЗАТЕЛИ МОНИТОРИНГА СОЦИАЛЬНО – ЭКОНОМИЧЕСКОЙ СИТУАЦИИ В МОНОПРОФИЛЬНЫХ ГОРОДСКИХ ОКРУГАХ САМАРСКОЙ ОБЛАСТИ

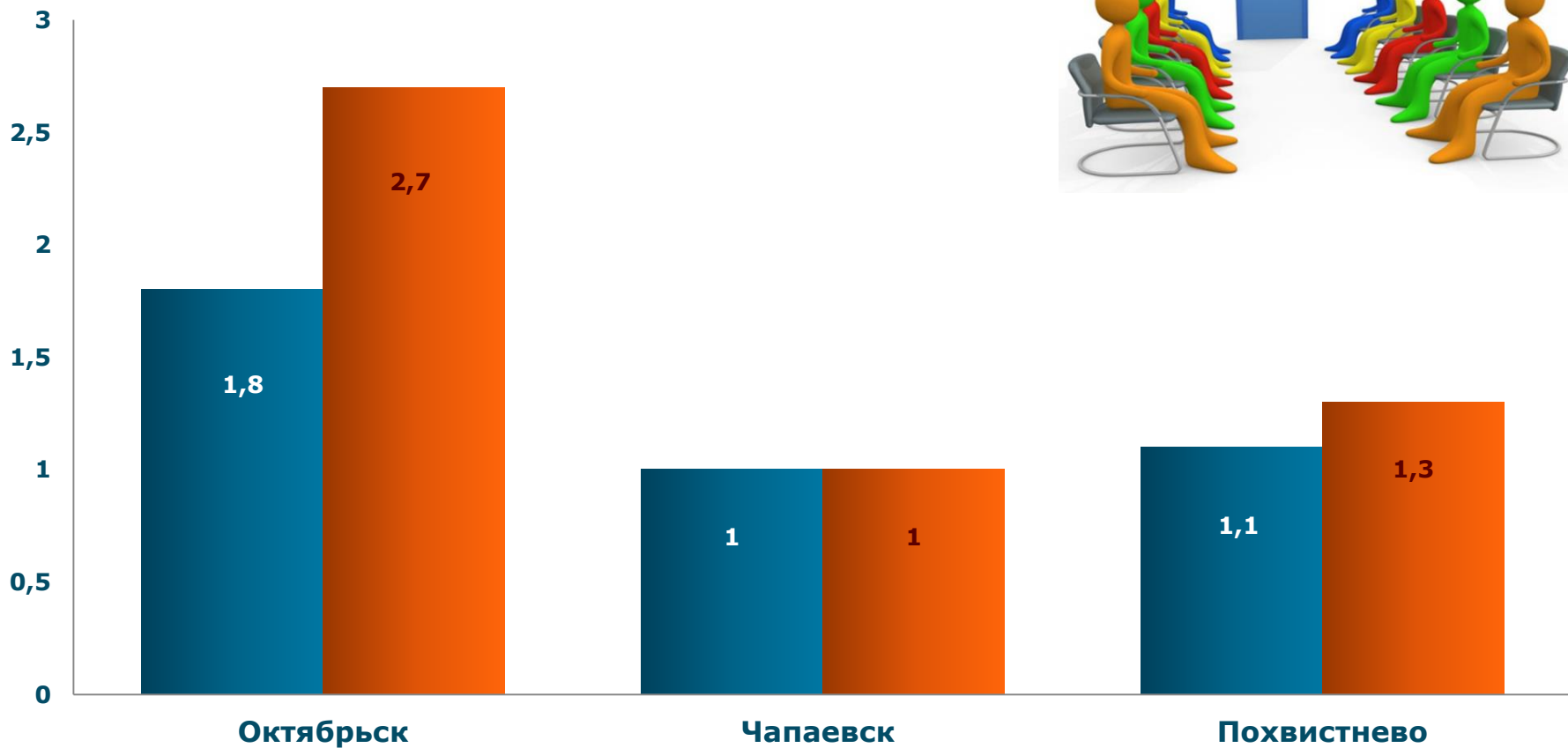


МЭРИТ



ПОКАЗАТЕЛЬ	МОНОГОРОД		
	Октябрьск	Чапаевск	Похвистнево
Численность постоянного населения на конец года, чел.	26681	72818	29192
Уровень официально зарегистрированной безработицы, %	2,7	1	1,3
Среднемесячная номинальная начисленная заработная плата по крупным и средним организациям, руб.	25930	22584	23256
Отгружено товаров собственного производства, выполнено работ и услуг собственными силами (разделы С, D, E) по крупным и средним организациям, тыс. руб.	76356	2199920	1935256
Объем инвестиций в основной капитал за счет всех источников финансирования, млн. руб.	7,4	43,4	37,2
Доля прибыльных организаций, % от общего числа	-	76,5	71,4
Доля убыточных организаций, % от общего числа	100	23,5	28,6
Объем кредиторской задолженности предприятий и организаций, млн. руб.	329	1544	334
Объем дебиторской задолженности предприятий и организаций, млн. руб.	84	2179	293

УРОВЕНЬ ОФИЦИАЛЬНО ЗАРЕГИСТРИРОВАННОЙ БЕЗРАБОТИЦЫ, %



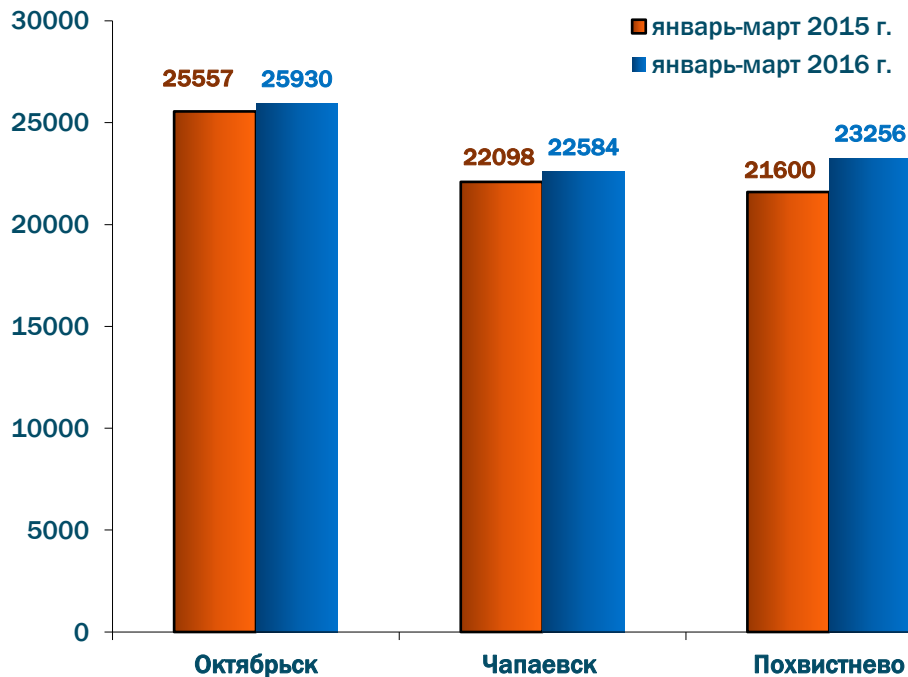
■ январь-март 2015 г.
■ январь-март 2016 г.

СРЕДНЕМЕСЯЧНАЯ НОМИНАЛЬНАЯ НАЧИСЛЕННАЯ ЗАРАБОТНАЯ ПЛАТА ПО КРУПНЫМ И СРЕДНИМ ОРГАНИЗАЦИЯМ

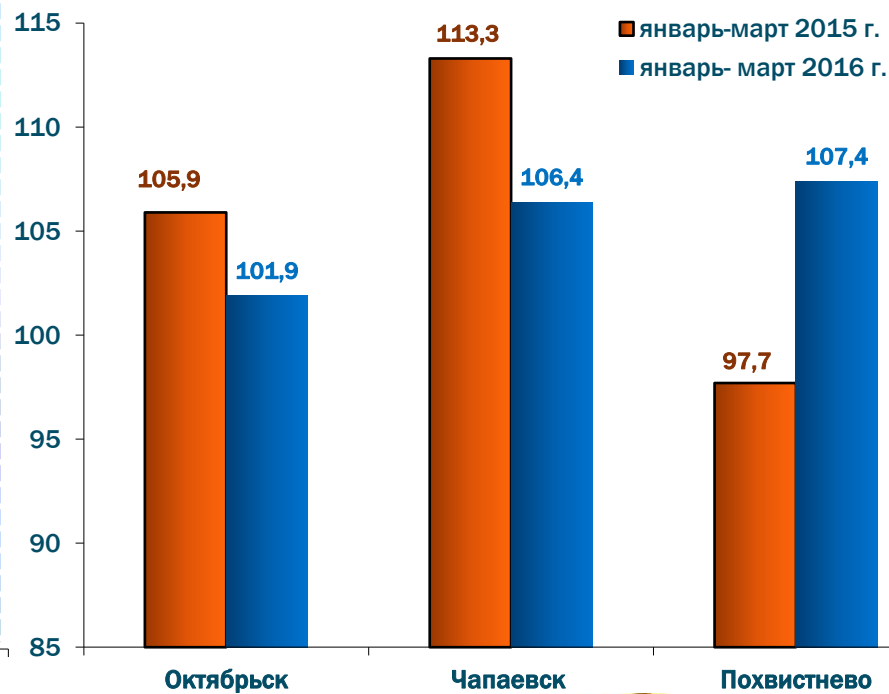


МЭРИТ

Среднемесячная номинальная начисленная
заработная плата, руб.



Темп роста среднемесячной номинальной
заработной платы, %

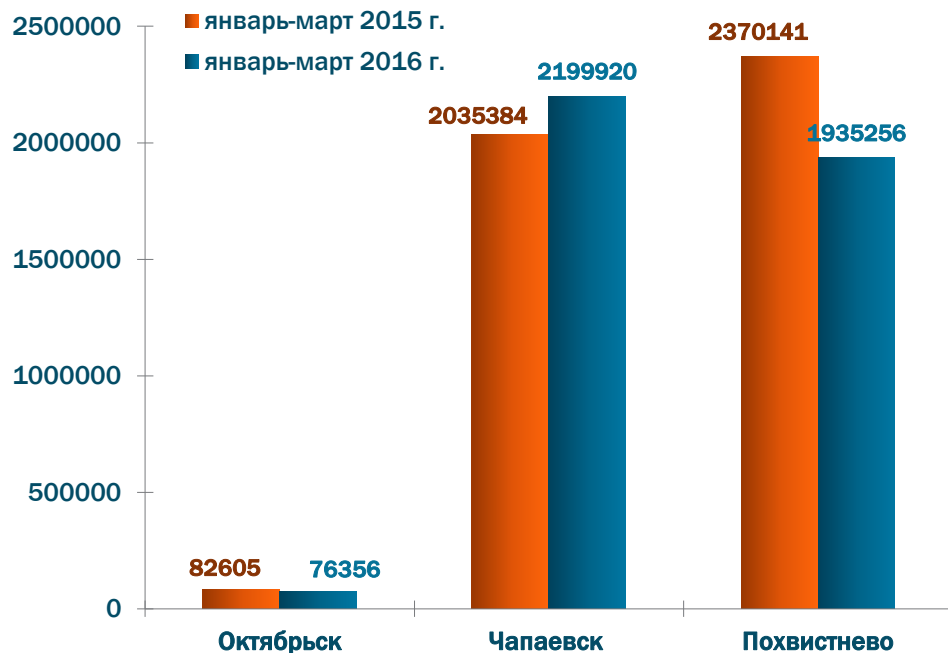


ОТГРУЖЕНО ТОВАРОВ СОБСТВЕННОГО ПРОИЗВОДСТВА, ВЫПОЛНЕНО РАБОТ И УСЛУГ СОБСТВЕННЫМИ СИЛАМИ (РАЗДЕЛЫ С, D, E) ПО КРУПНЫМ И СРЕДНИМ ОРГАНИЗАЦИЯМ

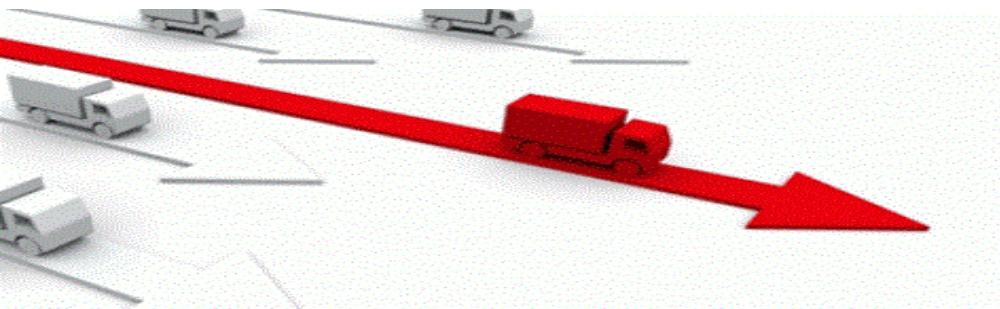
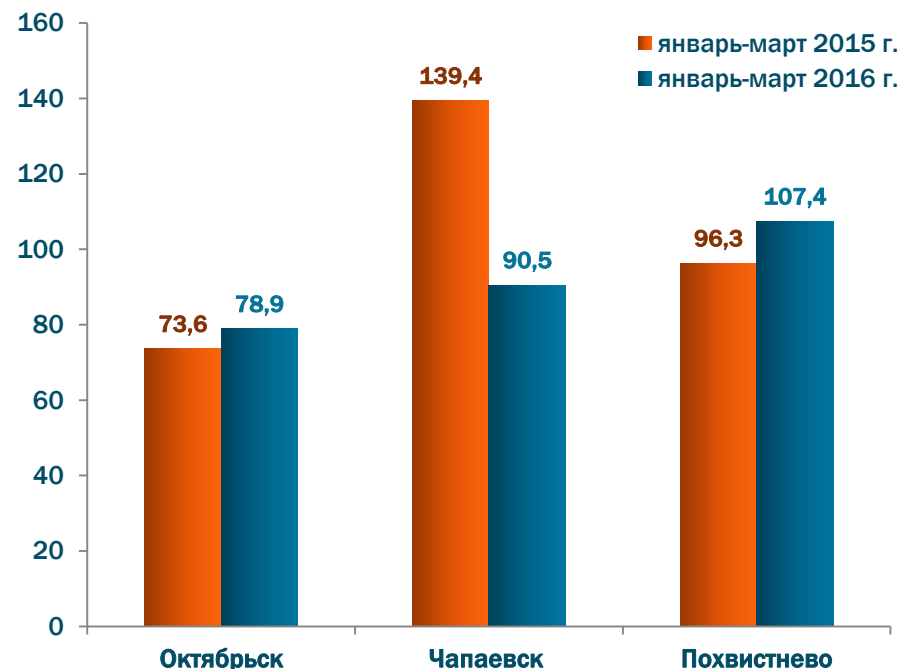


МЭРИТ

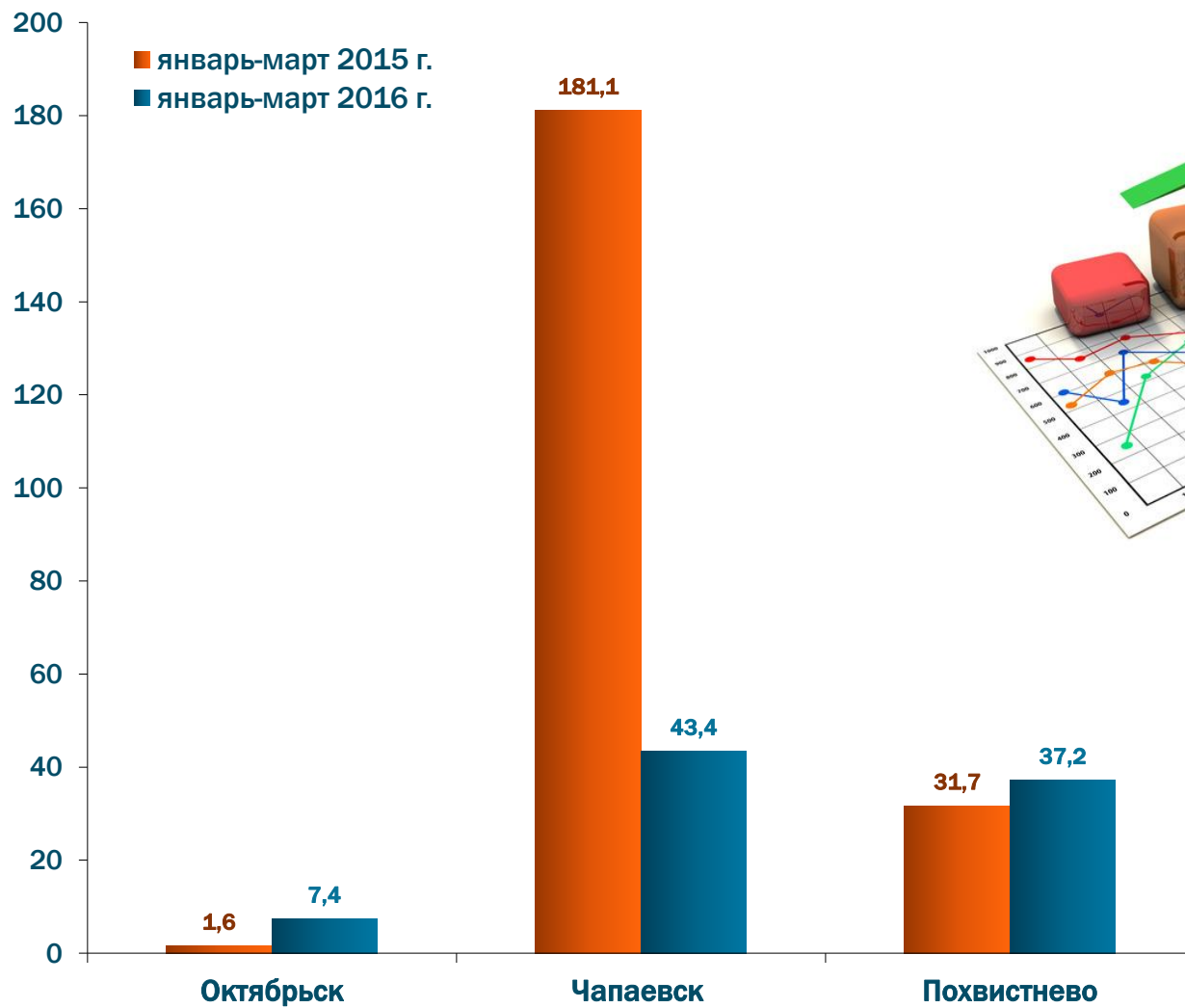
Отгружено товаров собственного производства, выполнено работ и услуг собственными силами (разделы С, D, E) по крупным и средним организациям, тыс. руб.



Индекс промышленного производства (в % к соответствующему периоду прошлого года)



ОБЪЕМ ИНВЕСТИЦИЙ В ОСНОВНОЙ КАПИТАЛ, МЛН. РУБЛЕЙ

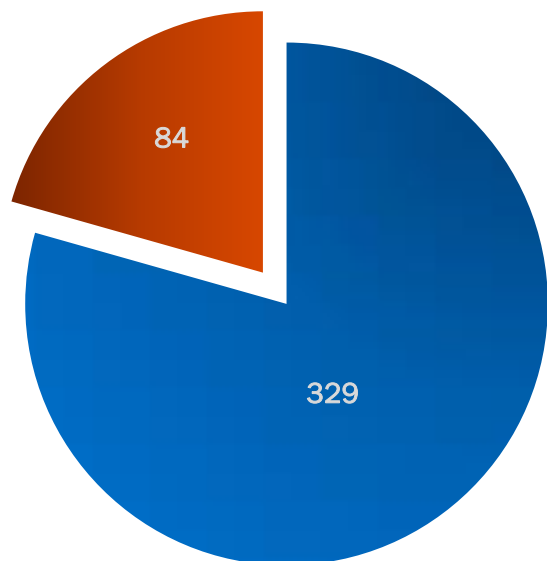


ОБЪЕМ КРЕДИТОРСКОЙ И ДЕБИТОРСКОЙ ЗАДОЛЖЕННОСТИ ПРЕДПРИЯТИЙ И ОРГАНИЗАЦИЙ ЗА ЯНВАРЬ-МАРТ 2016 ГОДА, МЛН. РУБЛЕЙ

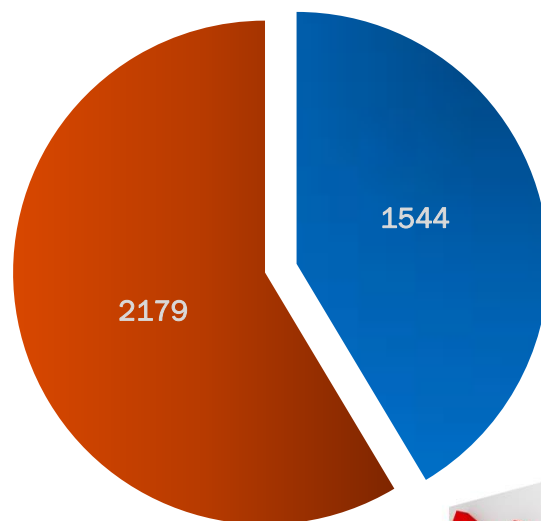


МЭРИТ

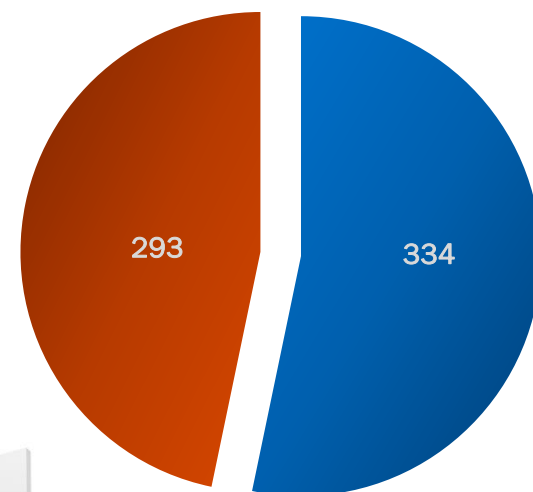
Октябрьск



Чапаевск



Похвистнево



■ Объем кредиторской задолженности предприятий и организаций

■ Объем дебиторской задолженности предприятий и организаций

